

GOBIERNO DEL ESTADO DE CHIHUAHUA
SEGUIMIENTO A LA MATRIZ DE INDICADORES PARA RESULTADOS
Mes de Septiembre del 2021

Ente Público Programa presupuestario: 439 - UNIVERSIDAD TECNOLÓGICA DE CHIHUAHUA SUR
 ZENISICT - VINCULACION Y SERVICIOS EDUCATIVOS
 Descripción permanente y oportuna de los recursos humanos, materiales y financieros para beneficiar a los alumnos y alumnos usuarios de talleres y servicios educativos a fin de que realicen sus gestiones de manera rápida y eficaz, cumpliendo con el control interno y rendición de cuentas bajo los principios de eficacia, eficiencia, calidad y economía.
 Unidad de Medida: Población

Objetivo	Descripción	Unidad de Medida Población	POBLACIONES		
			Total	Mujeres	Hombres
Egresados de educación media superior	Egresados de educación media superior		12,651	6,826	5,835
Alumnos y alumnas de nivel medio superior	Alumnos y alumnas de nivel medio superior		-800	-350	-450
Alumnos y alumnas	Alumnos y alumnas		13,451	7,176	6,285
Egresados de educación media superior	Egresados de educación media superior		800	350	450
Alumnos y alumnas	Alumnos y alumnas		12,651	6,826	5,835
			120	48	72

Eje rector - Trama - Eje Transversal ALINEACION A INSTRUMENTOS DE PLANEACION ESTRATEGICA
 E10372 - DESARROLLO HUMANO Y SOCIAL - EDUCACION - DERECHOS HUMANOS E INCLUSION SOCIAL

Objetivos De Desarrollo Sostenible
 O004 - Garantizar una educación inclusiva, equitativa y de calidad y promover oportunidades de aprendizaje durante toda la vida para todos
 Plan Nacional De Desarrollo
 E203 - Derecho a la educación
 Plan Estatal De Desarrollo
 E114 - Fortalecer la innovación científica y tecnológica en las instituciones educativas, para contribuir al desarrollo económico y la competitividad del estado.
 Programas De Mediano Plazo
 PS1008001 - Fortalecer y consolidar la vinculación y la participación de diferentes sectores de representatividad social como agentes coadyuvantes de la trama educativa y de los factores extracurriculares que impactan en el sistema educativo, a partir de la movilidad de los capitales académico, económico y social de los individuos.

PRESUPUESTO DEL PROGRAMA		INDICADORES DEL PROGRAMA		INDICADORES SIN AVANCE		INDICADORES SIN AVANCE - Con justificación	
Mensual	Acumulado	Indicadores con avance	Indicadores sin avance	Indicadores con avance	Indicadores sin avance	Indicadores con avance	Indicadores sin avance
Autorizado	Modificado	Gasto	% de gasto / modificado	Autorizado	Modificado	Gasto	% de gasto / modificado
17,357,448.12	18,015,391.34	0.00	.00	17,357,448.12	18,015,391.34	4,513,178.18	25.05
al de indicadores en el año		Indicadores con avance programado en el periodo		Indicadores con avance		Indicadores sin avance - Con justificación	
22		13		11		6	

GOBIERNO DEL ESTADO DE CHIHUAHUA
SEGUIMIENTO A LA MATRIZ DE INDICADORES PARA RESULTADOS

Mes de Septiembre del 2021

439 - UNIVERSIDAD TECNOLÓGICA DE CHIHUAHUA SUR

2E01C1 - VINCULACION Y SERVICIOS EDUCATIVOS

Ente Público: Programa presupuestario: Descripción: Disposición permanente y oportuna de los recursos humanos, materiales y financieros para beneficiar a los alumnos y alumnos usuarios de turnos de día, tarde y noche, cumpliendo con el control interno y rendición de cuentas bajo los principios de eficacia, eficiencia del Programa. Fuente: 1855 - Los alumnos y alumnos egresados se inscriben en los exámenes laborales al ser formados de manera integral, socialmente responsables y con salidas competenciales para el desarrollo de las exigencias del entorno global.

FUENTES DE FINANCIAMIENTO

Descripción	Origen	Interralaciones	Porcentaje	Autorizando	Modificado	Gasto	Variación
TRAPARTE ESTATAL A REASIGNACIONES DE RECURSOS FEDERALES ORDINARIAS	2E01C1 - VINCULACION Y SERVICIOS EDUCATIVOS		38.00%	6,464,947.56	6,464,947.56	2,197,165.99	4,267,781.57
REPARIA DE EDUCACION PUBLICA 2021	RECURSOS FISCALES		25.20%	4,526,010.00	4,526,010.00	1,048,686.23	3,477,323.77
REPOS PROPIOS DE ENTIDADES PARAESTATALES 2021	INGRESOS PROPIOS		36.79%	6,966,491.56	7,024,433.78	1,267,323.95	5,757,109.82
SIGNACIONES DE RECURSOS FEDERALES ORDINARIAS SECRETARIA DE EDUCACION LIC-2021	RECURSOS FEDERALES						
Total de presupuesto			100.00%	17,957,449.12	18,015,391.34	4,513,176.18	13,502,215.16

GOBIERNO DEL ESTADO DE CHIHUAHUA
SEGUIMIENTO A LA MATRIZ DE INDICADORES PARA RESULTADOS
 Mes de Septiembre del 2021

439 - UNIVERSIDAD TECNOLÓGICA DE CHIHUAHUA SUR															
2898701 - INICIACIÓN Y SERVICIOS EDUCATIVOS															
Objetos	Resumen Narrativo	Nombre del Indicador / Descripción del Indicador	Ritmo de Cambio	Tipo Dimensión / Frecuencia/Proyección	Fórmula / Variables de la Fórmula	Clasificación	Meta			Avances del Indicador			Medio de Verificación	Supuestos	
							Unidad de Medida	Valor Reque.	Meta	Valor Logrado del mes	Av. Num.	Valor Logrado Acumulado			Av. Acu.
28 alumna y alumnas de primer semestre de la licenciatura en Ingeniería en Tecnología de Alimentos y Alimentos	Realizar la inscripción de alumnas y alumnos egresados en el sector educativo mediante el sistema de vinculación y la entrega de la matrícula de las alumnas y alumnos egresados.	Número de alumnas y alumnos egresados incorporados en el sector laboral	PORCENTAJE	Estratégico Anual ASCENDENTE	EISL = Egresados incorporados al sector Educativo TE = Total de egresados	ACUMULADO CONSTANTE	Alumnas y alumnos	353.00	100.00	48.00	13.60	439.00	124.35	DOCUMENTO INTERNO- Constitución de Vinculación Educativa en el sector educativo egresados Válidos-420341D- Umx-UNIVERSIDAD TECNOLÓGICA DE CHIHUAHUA SUR direccionvinculacion@utdsur.edu.mx	El educando muestra disposición para desarrollar sus habilidades y competencias.
							Alumnas y alumnos	353.00	353.00	353.00	353.00	353.00	353.00		
28 alumnas y alumnos de primer semestre de la licenciatura en Ingeniería en Tecnología de Alimentos y Alimentos	Realizar la inscripción de alumnas y alumnos egresados en el sector educativo mediante el sistema de vinculación y la entrega de la matrícula de las alumnas y alumnos egresados.	Número de alumnas y alumnos egresados incorporados en el sector laboral	PORCENTAJE	Estratégico Anual ASCENDENTE	NES = Número de egresados satisfechos TEE = Total de encuestas aplicadas	ACUMULADO CONSTANTE	Alumnas y alumnos	353.00	100.00	0.00	0.00	250.00	70.82	DOCUMENTO INTERNO- Constitución de Vinculación Educativa en el sector educativo egresados Válidos-420341D- Umx-UNIVERSIDAD TECNOLÓGICA DE CHIHUAHUA SUR direccionvinculacion@utdsur.edu.mx	El educando muestra disposición para desarrollar sus habilidades y competencias.
28 alumnas y alumnos de primer semestre de la licenciatura en Ingeniería en Tecnología de Alimentos y Alimentos	Realizar la inscripción de alumnas y alumnos egresados en el sector educativo mediante el sistema de vinculación y la entrega de la matrícula de las alumnas y alumnos egresados.	Número de alumnas y alumnos egresados incorporados en el sector laboral	PORCENTAJE	Estratégico Anual ASCENDENTE	NAGIR = Número de actividades de gestión institucional realizadas NAGIP = Número de actividades de gestión institucional programadas	ACUMULADO CONSTANTE	Actividades	120.00	100.00	10.00	8.33	90.00	75.00	DOCUMENTO INTERNO- Constitución de Vinculación Educativa en el sector educativo egresados Válidos-420341D- Umx-UNIVERSIDAD TECNOLÓGICA DE CHIHUAHUA SUR direccionvinculacion@utdsur.edu.mx	El personal directivo y administrativo muestra interés en la capacitación y actualización
28 alumnas y alumnos de primer semestre de la licenciatura en Ingeniería en Tecnología de Alimentos y Alimentos	Realizar la inscripción de alumnas y alumnos egresados en el sector educativo mediante el sistema de vinculación y la entrega de la matrícula de las alumnas y alumnos egresados.	Número de alumnas y alumnos egresados incorporados en el sector laboral	PORCENTAJE	Estratégico Anual ASCENDENTE	CPDAERGP = Capacitaciones a Personal Directivo y Administrativo con Enfoque en Perspectiva de Género CPDAERGP = Capacitaciones a Personal Directivo y Administrativo con Enfoque en Perspectiva de Género Programadas	ACUMULADO	Capacitaciones	4.00	100.00	0.00	0.00	8.00	100.00	DOCUMENTO INTERNO- Constitución de Vinculación Educativa en el sector educativo egresados Válidos-420341D- Umx-UNIVERSIDAD TECNOLÓGICA DE CHIHUAHUA SUR direccionvinculacion@utdsur.edu.mx	El personal directivo y administrativo muestra interés en la capacitación y actualización

GOBIERNO DEL ESTADO DE CHIHUAHUA
SEGUIMIENTO A LA MATRIZ DE INDICADORES PARA RESULTADOS
 Mes de Septiembre del 2021

Página 4 de 20
 Fecha de Impresión: 03/11/2021 09:13:29 a.m.
 PR98RREP17

Objetivos	Resumen Narrativo	Nombre del Indicador / Descripción del Indicador	Método de Cálculo	Tipo / Dimensión / Frecuencia/Trayectoria	Indicador	Fórmula / Variables de la Fórmula	Clasificación	Unidad de Medida	Meta		Avances del Indicador		Medio de Verificación	Supuestos		
									Valor Resp.	Meta	Av. Men.	Valor Logrado Alcanzado			Av. Act.	
Ejecución de licencias de software adquiridas	Mide el número de licencias de Software Adquiridas contra las programadas	PORCENTAJE	Eficacia Anual	ASCENDENTE	LSP = Licencias de Software Programadas	LSP = Licencias de Software Programadas	ACUMULADO	Licencias	390.00	100.00	1.00	100.00	247.00	100.00	DOCUMENTO INTERNO-Atas Sistemas Ex. 1148-Comhya Isabel López Valdivia-4203410- direccion@comhyasur.org.mx - UNIVERSIDAD TECNOLÓGICA DE CHIHUAHUA SUR	La institución manifiesta interés en el mejoramiento y sistematización de sus procesos de información
									390.00	100.00	1.00	247.00	100.00	DOCUMENTO INTERNO-Atas Sistemas Ex. 1148-Comhya Isabel López Valdivia-4203410- direccion@comhyasur.org.mx - UNIVERSIDAD TECNOLÓGICA DE CHIHUAHUA SUR		
adquirió una licencia aunque no estaba programada									390.00	100.00	1.00	100.00	247.00	100.00	DOCUMENTO INTERNO-Atas Sistemas Ex. 1148-Comhya Isabel López Valdivia-4203410- direccion@comhyasur.org.mx - UNIVERSIDAD TECNOLÓGICA DE CHIHUAHUA SUR	El área de calidad manifiesta disposición en la supervisión de los procesos de calidad
									390.00	100.00	1.00	247.00	100.00	DOCUMENTO INTERNO-Atas Sistemas Ex. 1148-Comhya Isabel López Valdivia-4203410- direccion@comhyasur.org.mx - UNIVERSIDAD TECNOLÓGICA DE CHIHUAHUA SUR		

calidad en los procesos de planeación	Porcentaje de auditorías internas realizadas bajo el Sistema de Gestión de la Calidad/ Mide el número de auditorías realizadas bajo el Sistema de Gestión de la Calidad contra los objetivos programados	PORCENTAJE	Eficacia Anual	ASCENDENTE	NAR = Número de Auditorías Internas realizadas	NAR = Número de Auditorías Internas realizadas	ACUMULADO	Auditorías realizadas	2.00	100.00	0.00	0.00	2.00	100.00	DOCUMENTO INTERNO- Calidad ExL 1170-Comhya Isabel López Valdivia-4203410- direccion@comhyasur.org.mx - UNIVERSIDAD TECNOLÓGICA DE CHIHUAHUA SUR	La institución manifiesta disposición en la supervisión de los procesos de calidad
									2.00	100.00	0.00	2.00	100.00	DOCUMENTO INTERNO- Calidad ExL 1170-Comhya Isabel López Valdivia-4203410- direccion@comhyasur.org.mx - UNIVERSIDAD TECNOLÓGICA DE CHIHUAHUA SUR		
cumplió con la meta en el mes de marzo									2.00	100.00	0.00	0.00	2.00	100.00	DOCUMENTO INTERNO- Calidad ExL 1170-Comhya Isabel López Valdivia-4203410- direccion@comhyasur.org.mx - UNIVERSIDAD TECNOLÓGICA DE CHIHUAHUA SUR	La institución manifiesta disposición en la supervisión de los procesos de calidad
									2.00	100.00	0.00	2.00	100.00	DOCUMENTO INTERNO- Calidad ExL 1170-Comhya Isabel López Valdivia-4203410- direccion@comhyasur.org.mx - UNIVERSIDAD TECNOLÓGICA DE CHIHUAHUA SUR		

atención de gestiones en el área legal de la institución	Porcentaje de tramites legales concluidos	PORCENTAJE	Eficacia Anual	ASCENDENTE	NTLC = Número de tramites legales concluidos	NTLC = Número de tramites legales concluidos	ACUMULADO	Tramites	24.00	100.00	2.00	8.33	18.00	75.00	DOCUMENTO INTERNO- Junio ExL 1151-Comhya Isabel López Valdivia-4203410- direccion@comhyasur.org.mx - UNIVERSIDAD TECNOLÓGICA DE CHIHUAHUA SUR	La institución manifiesta disposición en la supervisión de los procesos de calidad
									24.00	100.00	2.00	8.33	18.00	75.00	DOCUMENTO INTERNO- Junio ExL 1151-Comhya Isabel López Valdivia-4203410- direccion@comhyasur.org.mx - UNIVERSIDAD TECNOLÓGICA DE CHIHUAHUA SUR	
atención de gestiones en el área legal de la institución	Mide el porcentaje de tramites legales concluidos contra los objetivos programados	PORCENTAJE	Eficacia Anual	ASCENDENTE	NTER = Número de tramites legales concluidos	NTER = Número de tramites legales concluidos	ACUMULADO	Tramites	24.00	100.00	2.00	8.33	18.00	75.00	DOCUMENTO INTERNO- Junio ExL 1151-Comhya Isabel López Valdivia-4203410- direccion@comhyasur.org.mx - UNIVERSIDAD TECNOLÓGICA DE CHIHUAHUA SUR	La institución manifiesta disposición en la supervisión de los procesos de calidad
									24.00	100.00	2.00	8.33	18.00	75.00	DOCUMENTO INTERNO- Junio ExL 1151-Comhya Isabel López Valdivia-4203410- direccion@comhyasur.org.mx - UNIVERSIDAD TECNOLÓGICA DE CHIHUAHUA SUR	

diversidad de Extensión	Porcentaje de Actividades de Extensión realizadas	PORCENTAJE	Eficacia Anual	ASCENDENTE	NAER = Número de Actividades de Extensión Realizadas	NAER = Número de Actividades de Extensión Realizadas	ACUMULADO	Actividades	384.00	100.00	42.00	100.00	285.00	97.77	DOCUMENTO INTERNO- Coordinación de Extensión Universitaria ExL 1172-Comhya Isabel López Valdivia-4203410- direccion@comhyasur.org.mx - UNIVERSIDAD TECNOLÓGICA DE CHIHUAHUA SUR	
									384.00	100.00	42.00	100.00	285.00	97.77	DOCUMENTO INTERNO- Coordinación de Extensión Universitaria ExL 1172-Comhya Isabel López Valdivia-4203410- direccion@comhyasur.org.mx - UNIVERSIDAD TECNOLÓGICA DE CHIHUAHUA SUR	
atención de gestiones en el área legal de la institución	Mide el número de actividades de Extensión realizadas contra los objetivos programados	PORCENTAJE	Eficacia Anual	ASCENDENTE	NAPCR = Número de Publicaciones en Medios de Comunicación Programadas	NAPCR = Número de Publicaciones en Medios de Comunicación Realizadas	ACUMULADO	Publicaciones	384.00	100.00	42.00	100.00	237.00	100.00	DOCUMENTO INTERNO- Coordinación de Extensión Universitaria ExL 1172-Comhya Isabel López Valdivia-4203410- direccion@comhyasur.org.mx - UNIVERSIDAD TECNOLÓGICA DE CHIHUAHUA SUR	
									384.00	100.00	42.00	100.00	237.00	100.00	DOCUMENTO INTERNO- Coordinación de Extensión Universitaria ExL 1172-Comhya Isabel López Valdivia-4203410- direccion@comhyasur.org.mx - UNIVERSIDAD TECNOLÓGICA DE CHIHUAHUA SUR	

atención de gestiones en el área legal de la institución	Porcentaje de publicaciones en medios de comunicación	PORCENTAJE	Eficacia Anual	ASCENDENTE	NAPCR = Número de Publicaciones en Medios de Comunicación Programadas	NAPCR = Número de Publicaciones en Medios de Comunicación Realizadas	ACUMULADO	Publicaciones	384.00	100.00	42.00	100.00	237.00	100.00	DOCUMENTO INTERNO- Coordinación de Extensión Universitaria ExL 1172-Comhya Isabel López Valdivia-4203410- direccion@comhyasur.org.mx - UNIVERSIDAD TECNOLÓGICA DE CHIHUAHUA SUR	
									384.00	100.00	42.00	100.00	237.00	100.00	DOCUMENTO INTERNO- Coordinación de Extensión Universitaria ExL 1172-Comhya Isabel López Valdivia-4203410- direccion@comhyasur.org.mx - UNIVERSIDAD TECNOLÓGICA DE CHIHUAHUA SUR	
atención de gestiones en el área legal de la institución	Mide la cantidad de publicaciones en medios de comunicación contra los objetivos programados	PORCENTAJE	Eficacia Anual	ASCENDENTE	NAPCR = Número de Publicaciones en Medios de Comunicación Programadas	NAPCR = Número de Publicaciones en Medios de Comunicación Realizadas	ACUMULADO	Publicaciones	384.00	100.00	42.00	100.00	237.00	100.00	DOCUMENTO INTERNO- Coordinación de Extensión Universitaria ExL 1172-Comhya Isabel López Valdivia-4203410- direccion@comhyasur.org.mx - UNIVERSIDAD TECNOLÓGICA DE CHIHUAHUA SUR	
									384.00	100.00	42.00	100.00	237.00	100.00	DOCUMENTO INTERNO- Coordinación de Extensión Universitaria ExL 1172-Comhya Isabel López Valdivia-4203410- direccion@comhyasur.org.mx - UNIVERSIDAD TECNOLÓGICA DE CHIHUAHUA SUR	

GOBIERNO DEL ESTADO DE CHIHUAHUA
SEGUIMIENTO A LA MATRIZ DE INDICADORES PARA RESULTADOS
 Mes de Septiembre del 2021

Objetivos	Resumen Narrativo	Número del Indicador / Descripción del Indicador	Método de Cálculo	Tipo / Dirección / Fuente / Proveedor	Fórmula / Variables de la Fórmula	Clasificación	Unidad de Medida	Meses		Avances del Indicador		Mecanismo de Verificación	Supuestos
								Valor Reporte	Mesa	Valor Logrado del mes	Av. Men.		

realización de campañas de promoción y difusión	Porcentaje de campañas de promoción y difusión realizadas	Muestra el número de campañas de promoción y difusión realizadas contra las programadas	PORCENTAJE	Gasto Eficacia Anual ASCENDENTE	(NCPDR/NCPDP)*100	ACUMULADO	CONSTANTE	Compañías de promoción y difusión	72.00	100.00	2.00	2.78	18.00	25.00	DOCUMENTO INTERNO- Coordinación de Extensión Universitaria Ex. 1172-Chihua Isabel Lopez Valdez-420311b-dirección UNIVERSIDAD TECNOLÓGICA DE CHIHUAHUA SUR
									72.00	100.00	2.00	2.78	18.00	25.00	

realización de actividades extracurriculares para las mujeres y niñas (fomento al deporte, cultura, cuidado al medio ambiente, académicas)	Porcentaje de actividades extracurriculares realizadas	Mide el número de actividades extracurriculares realizadas contra las programadas	PORCENTAJE	Gasto Eficacia Anual ASCENDENTE	(AER/AEP)*100	ACUMULADO	CONSTANTE	Actividades	12.00	100.00	0.00	0.00	5.00	41.87	DOCUMENTO INTERNO- Coordinación de Extensión Universitaria Ex. 1172-Chihua Isabel Lopez Valdez-420311b-dirección UNIVERSIDAD TECNOLÓGICA DE CHIHUAHUA SUR
									12.00	100.00	0.00	0.00	5.00	41.87	

realización de actividades de investigación y desarrollo	Porcentaje de las actividades de investigación y desarrollo	Mide el número de actividades de investigación y desarrollo contra las actividades programadas	PORCENTAJE	Gasto Eficacia Anual ASCENDENTE	(MADR/NADP)*100	ACUMULADO	Actividades	4.00	100.00	2.00	100.00	3.00	100.00	DOCUMENTO INTERNO- Coordinación de Extensión Universitaria Ex. 1172-Chihua Isabel Lopez Valdez-420311b-dirección UNIVERSIDAD TECNOLÓGICA DE CHIHUAHUA SUR
								4.00	100.00	2.00	100.00	3.00	100.00	

información de cuerpos académicos	Porcentaje de cuerpos académicos conformados	Mide el número de cuerpos académicos conformados contra los programados	PORCENTAJE	Gasto Eficacia Anual ASCENDENTE	(NCA/CNCA/CP)*100	ACUMULADO	Cuerpos académicos conformados	1.00	100.00	0.00	0.00	0.00	0.00	DOCUMENTO INTERNO-Dirección de Extensión Universitaria Ex. 1186-Chihua Isabel Lopez Valdez-420311b-dirección UNIVERSIDAD TECNOLÓGICA DE CHIHUAHUA SUR
								1.00	100.00	0.00	0.00	0.00	0.00	

GOBIERNO DEL ESTADO DE CHIHUAHUA
SEGUIMIENTO A LA MATRIZ DE INDICADORES PARA RESULTADOS
 Mes de Septiembre del 2021

439 - UNIVERSIDAD TECNOLÓGICA DE CHIHUAHUA SUR
ESTADÍSTICA - EVALUACIÓN Y SERVICIOS EDUCATIVOS

Objetivos	Resumen Narrativo	Nombre del Indicador / Descripción del Indicador	Método de Cálculo	Tipo / Dimensión / Frecuencia del Proyecto	Fórmula / Variables de la Fórmula	Clasificación	Unidad de Medida	Meses		Agrupas del Indicador		Medio de Verificación	Supuesto		
								Valor Real	Meta	Valor Logrado del Mes	% Mes			Valor Logrado Acumulado	% Acu.
Realización de actividades y productos de investigación científica (congresos, tesis, folletos, publicaciones etc.)	Porcentaje de actividades y productos de investigación científica	Mide el número de actividades y productos de investigación científica en los actividades programadas	PORCENTAJE	Ejecución Anual	ASCENDENTE	APDC = Actividades y Productos de Divulgación Científica Programadas	ACUMULADO	Actividades	2.00	100.00	1.00	100.00	1.00	100.00	DOCUMENTO INTERNO-DI- Académica EOL-1180-Chihua- Isabel Lopez Valdez-4203410- direccionemadec@utcsur.edu.mx - UNIVERSIDAD TECNOLÓGICA DE CHIHUAHUA SUR
									1.00	100.00	0.00	0.00	0.00	0.00	DOCUMENTO INTERNO-DI- Académica EOL-1180-Chihua- Isabel Lopez Valdez-4203410- direccionemadec@utcsur.edu.mx - UNIVERSIDAD TECNOLÓGICA DE CHIHUAHUA SUR

se realizaron actividades y productos de divulgación científica se apropiaron a la actividad

Indicador	Meta	Valor Real	Meta	Valor Logrado del Mes	% Mes	Valor Logrado Acumulado	% Acu.	Medio de Verificación	Supuesto
(P)/PPP*100	1.00	1.00	100.00	0.00	0.00	0.00	0.00	DOCUMENTO INTERNO-DI- Académica EOL-1180-Chihua- Isabel Lopez Valdez-4203410- direccionemadec@utcsur.edu.mx - UNIVERSIDAD TECNOLÓGICA DE CHIHUAHUA SUR	
PIA = Proyectos para Investigación aprobados	1.00	1.00	100.00	0.00	0.00	0.00	0.00	DOCUMENTO INTERNO-DI- Académica EOL-1180-Chihua- Isabel Lopez Valdez-4203410- direccionemadec@utcsur.edu.mx - UNIVERSIDAD TECNOLÓGICA DE CHIHUAHUA SUR	
PIP = Proyectos para Investigación programados	1.00	1.00	100.00	0.00	0.00	0.00	0.00	DOCUMENTO INTERNO-DI- Académica EOL-1180-Chihua- Isabel Lopez Valdez-4203410- direccionemadec@utcsur.edu.mx - UNIVERSIDAD TECNOLÓGICA DE CHIHUAHUA SUR	

se realizaron actividades y productos de divulgación científica se apropiaron a la actividad

Indicador	Meta	Valor Real	Meta	Valor Logrado del Mes	% Mes	Valor Logrado Acumulado	% Acu.	Medio de Verificación	Supuesto
(NSER)NSEP*100	12.00	12.00	100.00	0.00	0.00	0.00	0.00	DOCUMENTO INTERNO-DI- Coordinación de Extensión Unircelina Est. 1172-Chihua- Isabel Lopez Valdez-4203410- direccionemadec@utcsur.edu.mx - UNIVERSIDAD TECNOLÓGICA DE CHIHUAHUA SUR	
NSER = Número de Servicios al Exterior Realizados	12.00	12.00	100.00	0.00	0.00	0.00	0.00	DOCUMENTO INTERNO-DI- Coordinación de Extensión Unircelina Est. 1172-Chihua- Isabel Lopez Valdez-4203410- direccionemadec@utcsur.edu.mx - UNIVERSIDAD TECNOLÓGICA DE CHIHUAHUA SUR	
NSEP = Número de Servicios al Exterior Programados	12.00	12.00	100.00	0.00	0.00	0.00	0.00	DOCUMENTO INTERNO-DI- Coordinación de Extensión Unircelina Est. 1172-Chihua- Isabel Lopez Valdez-4203410- direccionemadec@utcsur.edu.mx - UNIVERSIDAD TECNOLÓGICA DE CHIHUAHUA SUR	

se realizó ningún servicio al exterior debido a restricciones por contingencia

Indicador	Meta	Valor Real	Meta	Valor Logrado del Mes	% Mes	Valor Logrado Acumulado	% Acu.	Medio de Verificación	Supuesto
(NUASE)NUSEP*100	480.00	0.00	100.00	0.00	0.00	0.00	0.00	DOCUMENTO INTERNO-DI- Subsección de Vinculación Est. 1172-Chihua- Isabel Lopez Valdez-4203410- direccionemadec@utcsur.edu.mx - UNIVERSIDAD TECNOLÓGICA DE CHIHUAHUA SUR	
NUASE = Número de Usuarios Atendidos de Servicios al Exterior	480.00	0.00	100.00	0.00	0.00	0.00	0.00	DOCUMENTO INTERNO-DI- Subsección de Vinculación Est. 1172-Chihua- Isabel Lopez Valdez-4203410- direccionemadec@utcsur.edu.mx - UNIVERSIDAD TECNOLÓGICA DE CHIHUAHUA SUR	
NUSEP = Número de Usuarios de Servicios al Exterior Programados	480.00	0.00	100.00	0.00	0.00	0.00	0.00	DOCUMENTO INTERNO-DI- Subsección de Vinculación Est. 1172-Chihua- Isabel Lopez Valdez-4203410- direccionemadec@utcsur.edu.mx - UNIVERSIDAD TECNOLÓGICA DE CHIHUAHUA SUR	

se realizó ningún servicio al exterior debido a restricciones por contingencia por lo tanto no se registran usuarios

Indicador	Meta	Valor Real	Meta	Valor Logrado del Mes	% Mes	Valor Logrado Acumulado	% Acu.	Medio de Verificación	Supuesto
(MNC)MNC*100	51.00	0.00	100.00	0.00	0.00	0.00	0.00	DOCUMENTO INTERNO-DI- Coordinación de Vinculación Est. 1172-Chihua- Isabel Lopez Valdez-4203410- direccionemadec@utcsur.edu.mx - UNIVERSIDAD TECNOLÓGICA DE CHIHUAHUA SUR	
MNC = Número de Nuevos Comenzos de Colaboración	51.00	0.00	100.00	0.00	0.00	0.00	0.00	DOCUMENTO INTERNO-DI- Coordinación de Vinculación Est. 1172-Chihua- Isabel Lopez Valdez-4203410- direccionemadec@utcsur.edu.mx - UNIVERSIDAD TECNOLÓGICA DE CHIHUAHUA SUR	
MNC*CP = Número de Nuevos Comenzos de Colaboración Programados	51.00	0.00	100.00	0.00	0.00	0.00	0.00	DOCUMENTO INTERNO-DI- Coordinación de Vinculación Est. 1172-Chihua- Isabel Lopez Valdez-4203410- direccionemadec@utcsur.edu.mx - UNIVERSIDAD TECNOLÓGICA DE CHIHUAHUA SUR	

Indicador	Meta	Valor Real	Meta	Valor Logrado del Mes	% Mes	Valor Logrado Acumulado	% Acu.	Medio de Verificación	Supuesto
(MNC)MNC*100	51.00	0.00	100.00	0.00	0.00	0.00	0.00	DOCUMENTO INTERNO-DI- Coordinación de Vinculación Est. 1172-Chihua- Isabel Lopez Valdez-4203410- direccionemadec@utcsur.edu.mx - UNIVERSIDAD TECNOLÓGICA DE CHIHUAHUA SUR	
MNC = Número de Nuevos Comenzos de Colaboración	51.00	0.00	100.00	0.00	0.00	0.00	0.00	DOCUMENTO INTERNO-DI- Coordinación de Vinculación Est. 1172-Chihua- Isabel Lopez Valdez-4203410- direccionemadec@utcsur.edu.mx - UNIVERSIDAD TECNOLÓGICA DE CHIHUAHUA SUR	
MNC*CP = Número de Nuevos Comenzos de Colaboración Programados	51.00	0.00	100.00	0.00	0.00	0.00	0.00	DOCUMENTO INTERNO-DI- Coordinación de Vinculación Est. 1172-Chihua- Isabel Lopez Valdez-4203410- direccionemadec@utcsur.edu.mx - UNIVERSIDAD TECNOLÓGICA DE CHIHUAHUA SUR	

GOBIERNO DEL ESTADO DE CHIHUAHUA
SEGUIMIENTO A LA MATRIZ DE INDICADORES PARA RESULTADOS
 Mes de Septiembre del 2021

Objetivos	Resumen Narrativo	Nombre del Indicador / Descripción del Indicador	Método de Cálculo	Tipo y Dimensiones / Presentación/Propiedades	Indicador	Fórmula / Variables de la Fórmula	Clasificación	Unidad de Medida	Meta		Avances del Indicador		Medio de Verificación	Supuestos
									Valor Reprog.	Meta	Valor Logrado del mes	Av. Men.		

409 - UNIVERSIDAD TECNOLÓGICA DE CHIHUAHUA SUR															
ZEGE101 - VINCULACIÓN Y SERVICIOS EDUCATIVOS															
Paralela y coordinación de la		Porcentaje de egresados inscritos en la tabla de trabajo	PERCENTAJE	Gráfica de Líneas	ASCENDENTE	NEBT = Número de Egresados Inscritos en la Bolsa de Trabajo NE_ = Número de Egresados	ACUMULADO	Alumnos y alumnos y alumnos	270.00	75.49	18.00	100.00	89.00	100.00	DOCUMENTO INTERNO- Coordinación del Vinculador Ex. 1172-Ciudad Juarez López Valdepe-4203410- direccion@facad@univchurad.umx-UNIVERSIDAD TECNOLÓGICA DE CHIHUAHUA SUR

Seguimiento del proceso de		Porcentaje de empleadores satisfechos con el desempeño de los estudiantes en estudios	PERCENTAJE	Gráfica de Líneas	ASCENDENTE	NEE = Número de empleadores encuestados	CONSTANTE	Empleadores Empleadores	603.00	100.00	0.00	0.00	603.00	61.69	DOCUMENTO INTERNO- Coordinación del Vinculador Ex. Valdepe-4203410- direccion@facad@univchurad.umx-UNIVERSIDAD TECNOLÓGICA DE CHIHUAHUA SUR
----------------------------	--	---	------------	-------------------	------------	---	-----------	-------------------------	--------	--------	------	------	--------	-------	---

Lección del proceso de		Porcentaje de egresadas	PERCENTAJE	Gráfica de Líneas	ASCENDENTE	NEC = Número de Egresados Contactadas NE = Número de Egresados	ACUMULADO	Egresadas Egresadas	603.00	100.00	116.00	19.24	603.00	114.43	DOCUMENTO INTERNO- Registros internos del departamento de Vinculador Ex. 4203410- direccion@univchurad.umx- VINCULACIÓN
------------------------	--	-------------------------	------------	-------------------	------------	---	-----------	---------------------	--------	--------	--------	-------	--------	--------	---

Lección de estudios de		Porcentaje de estudios realizados a empleadores para conocer sus necesidades en el sector empresarial	PERCENTAJE	Gráfica de Líneas	ASCENDENTE	NER = Número de estudios programados NEP = Número de estudios programados	ACUMULADO	Estudio Estudio	1.00	25.00	0.00	0.00	1.00	25.00	DOCUMENTO INTERNO-DI- Académica 1180-Ciudad Juarez Valdepe-4203410- direccion@univchurad.umx-UNIVERSIDAD TECNOLÓGICA DE CHIHUAHUA SUR
------------------------	--	---	------------	-------------------	------------	--	-----------	-----------------	------	-------	------	------	------	-------	---


Mide al número de estudios realizados a empleadores para conocer sus necesidades en el sector empresarial contra los programados

Mide el número de estudios realizados a empleadores para conocer sus necesidades en el sector empresarial contra los programados

cumplió con la meta en el mes de febrero

GOBIERNO DEL ESTADO DE CHIHUAHUA
SEGUIMIENTO A LA MATRIZ DE INDICADORES PARA RESULTADOS
 Mes de Septiembre del 2021

Objetivos	Resumen Narrativo	Nombre del Indicador / Descripción del Indicador	Método de Cálculo	Tipo / Dimensión / Frecuencia / Proyección	Indicador	Fórmula / Variables de la Fórmula	Clasificación	Meta		Avances del Indicador		Rango de Verificación	Suspensión
								Unidad de Medida	Valor Report.	Meta	Valor Logrado del mes		
439 - UNIVERSIDAD TECNOLÓGICA DE CHIHUAHUA SUR ZEGEICI - VINCULACIÓN Y SERVICIOS EDUCATIVOS													
Matriz del Programa Presupuestario en el Periodo													

Responsable del Programa

 M.L.C.S. Gailhy Isabel Lopez Valdivia
 Subdirectora De Vinculación

GOBIERNO DEL ESTADO DE CHIHUAHUA
SEGUIMIENTO A LA MATRIZ DE INDICADORES PARA RESULTADOS
Mes de Septiembre del 2021

439 - UNIVERSIDAD TECNOLÓGICA DE CHIHUAHUA SUR
 ZE067C1 - COBERTURA EN EDUCACIÓN SUPERIOR TECNOLÓGICA

Brindar a los alumnos y alumnas egresados del nivel medio superior acciones y proyectos de regulación, desarrollo, promoción y prestación de servicios educativos que otorguen mayores oportunidades de acceso a la educación superior tecnológica.
 1656 - Programas académicos sin calidad, docentes obsoletos, alta deserción escolar, poca pertinencia en el sector empresarial.

Egresados de educación media superior	Egresados de educación media superior	Egresados de educación media superior	POBLACIONES		
			Total	Mujeres	Hombres
Egresados de educación media superior	12,549	7,037	5,512		
Alumnos de superior	-912	-139	-673		
Alumnos y alumnos	13,461	7,176	6,285		
Egresados de educación media superior	800	350	450		
Alumnos y alumnos	12,661	6,826	5,835		
	281	118	163		

Eje rector - Tema - Eje Transversal
ALINEACIÓN A INSTRUMENTOS DE PLANEACIÓN ESTRATÉGICA
E10372 - DESARROLLO HUMANO Y SOCIAL - EDUCACIÓN - DERECHOS HUMANOS E INCLUSIÓN SOCIAL

Objetivos De Desarrollo Sostenible
 OD04 - Garantizar una educación inclusiva, equitativa y de calidad y promover oportunidades de aprendizaje durante toda la vida para todos
Plan Estatal De Desarrollo
 E1-13 - Desarrollar ambientes escolares propicios que generen armonía social, con el fin de asegurar un alto logro educativo y la permanencia de las y los estudiantes en una formación educativa integral.
Programas De Mediano Plazo
 PS10030001 - Promover la formación integral de los alumnos de todos los niveles educativos.

PRESUPUESTO DEL PROGRAMA									
Mensual									
Autorizado	Modificado	Gasto	% de gasto / modificado	Autorizado	Modificado	Gasto	% de gasto / modificado	Acumulado	
11,402,899.88	11,423,052.86	0.00	.00	11,402,899.88	11,423,052.86	3,247,845.59	28.43		
INDICADORES DEL PROGRAMA									
al de Indicadores en el año	Indicadores con avance programado en el periodo	Indicadores con avance	Indicadores sin avance	Indicadores con avance	Indicadores sin avance	Indicadores con avance - Con justificación			
17	7	10	7	3					

FUENTES DE FINANCIAMIENTO

Origen	Interacciones	Porcentaje	Autorizado	Modificado	Gasto	Variación
TRAPARTE ESTATAL A REASIGNACIONES DE RECURSOS FEDERALES ORDINARIAS	ZE067C1 - COBERTURA EN EDUCACION SUPERIOR TECNOLÓGICA	41.94%	4,782,287.44	4,782,287.44	1,653,040.72	3,129,246.72
RECURSOS FISCALES	RECURSOS PROPIOS DE ENTIDADES PARAESTATALES 2021	15.53%	1,771,300.00	1,771,300.00	427,653.52	1,343,646.48
RECURSOS FEDERALES	ZE067C1 - COBERTURA EN EDUCACION SUPERIOR TECNOLÓGICA	42.53%	4,949,312.44	4,869,465.22	1,167,151.35	3,702,313.87
Total de presupuesto		100.00%	11,402,899.88	11,423,052.66	3,247,845.59	8,175,207.07

GOBIERNO DEL ESTADO DE CHIHUAHUA
SEGUIMIENTO A LA MATRIZ DE INDICADORES PARA RESULTADOS
 Mes de Septiembre del 2021

Objetivo	Nombre del Indicador / Descripción del Indicador	Método de Cálculo	Tipo / Dimensión / Frecuencia / Trayectoria	Fórmula / Variables de la Fórmula	Clasificación	Unidad de Medida	Mes		Avances del Indicador		Método de Verificación	Supuestos		
							Valor Reptg.	Meta	Valor Logrado del mes	Av. Men.			Valor Logrado Acumulado	Av. Acul.
Contribuir a ampliar la cobertura de la educación superior mediante programas educativos pertinentes que promuevan una portunidad académica entre los jóvenes de educación media superior y a incrementar la matrícula terminal.	Porcentaje de alumnos y alumnas que concluyen su plan cuatrimestral	PORCENTAJE	Eficiencia ASCENDENTE	MFC = Matrícula Final por Cuatrimestre MFC = Matrícula Inicial por Cuatrimestre	CONSTANTE	Alumnos y alumnas	720.00	90.00	546.00	68.25	546.00	68.25	DOCUMENTO INTERNO-Of. Académico Ex. 1151-Ferrianda Ríos --UNIVERSIDAD TECNOLÓGICA DE CHIHUAHUA SUR	Egresados de educación media superior de las universidades como opción de estudio
									600.00		600.00			
Mejorar la calidad de la educación superior mediante programas educativos pertinentes que promuevan una portunidad académica entre los jóvenes de educación media superior y a incrementar la matrícula terminal.	Porcentaje de aprobación de la matrícula de primer grado de educación superior	PORCENTAJE	Eficacia ASCENDENTE	MA = Matrícula inscrita de nuevo ingreso METS = Total de alumnos egresados de educación media superior	CONSTANTE	Alumnos y alumnas	400.00	2.97	227.00	1.69	281.00	2.09	DOCUMENTO INTERNO-Of. Académico Ex. 1110-Ferrianda Ríos --UNIVERSIDAD TECNOLÓGICA DE CHIHUAHUA SUR	Los egresados de educación media superior tienen interés en continuar sus estudios en esta universidad
									13,461.00		13,461.00			

Componente académico	Porcentaje de aprobación	PORCENTAJE	Eficiencia ASCENDENTE	MA = Matrícula aprobada MT = Matrícula total	CONSTANTE	Alumnos y alumnas	Mes		Avances del Indicador		Método de Verificación	Supuestos		
							Valor Reptg.	Meta	Valor Logrado del mes	Av. Men.			Valor Logrado Acumulado	Av. Acul.
Reporte en esta mesa	Matrícula al principio de la matrícula inscrita en relación al total de matrícula	PORCENTAJE	Eficiencia ASCENDENTE	MA = Matrícula aprobada MT = Matrícula total	CONSTANTE	Alumnos y alumnas	600.00	100.00	466.00	68.25	466.00	68.25	DOCUMENTO INTERNO-Of. Académico Ex. 1110-Ferrianda Ríos --UNIVERSIDAD TECNOLÓGICA DE CHIHUAHUA SUR	Los alumnos muestran interés en mantener un aprovechamiento académico
									600.00		600.00			

Indicador	Porcentaje de aprobación	PORCENTAJE	Eficiencia ASCENDENTE	MA = Matrícula aprobada MT = Matrícula total	CONSTANTE	Alumnos y alumnas	Mes		Avances del Indicador		Método de Verificación	Supuestos		
							Valor Reptg.	Meta	Valor Logrado del mes	Av. Men.			Valor Logrado Acumulado	Av. Acul.
Reporte en esta mesa	Matrícula al principio de la matrícula inscrita en relación al total de matrícula	PORCENTAJE	Eficiencia ASCENDENTE	MA = Matrícula aprobada MT = Matrícula total	CONSTANTE	Alumnos y alumnas	600.00	100.00	466.00	68.25	466.00	68.25	DOCUMENTO INTERNO-Of. Académico Ex. 1110-Ferrianda Ríos --UNIVERSIDAD TECNOLÓGICA DE CHIHUAHUA SUR	Los alumnos muestran interés en mantener un aprovechamiento académico
									600.00		600.00			

GOBIERNO DEL ESTADO DE CHIHUAHUA
SEGUIMIENTO A LA MATRIZ DE INDICADORES PARA RESULTADOS
 Mes de Septiembre del 2021

Objetivos		Indicador		Meta		Avances del Indicador		Medio de Verificación		Supervisor			
Resumen Narrativo	Nombre del Indicador / Descripción del Indicador	Método de Cálculo	Fórmula / Variables de la Fórmula	Clasificación	Unidad de Medida	Valor Reporte	Meta	Valor Logrado del mes	Av. Men	Valor Logrado Acumulado	Av. Acu.	Verificación	Supervisor
Personal académico capacitado	Porcentaje de personal académico capacitado	Porcentaje	PAC = Personal Académico Capacitado PAT = Personal Académico Total	ACUMULADO	Docente	50.00	100.00	15.00	100.00	54.00	100.00	MEDIO PÚBLICO-DIC Académica www.uichihua.edu.mx	El personal académico muestra interés en actualizarse y capacitarse
Personal académico capacitado	Porcentaje de personal académico capacitado como el total de personal académico	Porcentaje	PAC = Personal Académico Capacitado PAT = Personal Académico Total	ACUMULADO	Docente	50.00	100.00	15.00	100.00	54.00	100.00	MEDIO PÚBLICO-DIC Académica www.uichihua.edu.mx	El personal académico muestra interés en actualizarse y capacitarse

salición de la encuesta de elección de necesidades de capacitación (DNC)	Porcentaje de personal docente con necesidad de capacitación	Porcentaje	(DNC/TD)*100 DNC = Docentes detectados con necesidad de capacitación TD = Total de docentes	ACUMULADO	Docente	25.00	50.00	0.00	0.00	25.00	50.00	DOCUMENTO INTERNO-DIC Académica Ext. 1180-Fermando Padilla Ríos -"UNIVERSIDAD TECNOLÓGICA DE CHIHUAHUA SUR	Las docentes respondieron la encuesta de elección de necesidades de capacitación
--	--	------------	---	-----------	---------	-------	-------	------	------	-------	-------	--	--

información de cursos, talleres diplomados para docentes	Porcentaje de capacitaciones realizadas	Porcentaje	(CICCP)*100 CI = Capacitaciones impartidas CP = Capacitaciones programadas	ACUMULADO	Capacitaciones	8.00	100.00	1.00	12.50	10.00	125.00	MEDIO PÚBLICO-DIC Académica Ext. 1160 www.uichihua.edu.mx	Las docentes presentaron la expectativa en la realización de talleres cursos y diplomados
--	---	------------	--	-----------	----------------	------	--------	------	-------	-------	--------	---	---

servicios de educación superior brindados	Porcentaje de servicios educativos ofrecidos	Porcentaje	(TSECT/SEP)*100 TSECT = Total de servicios educativos ofrecidos TSEP = Total de servicios educativos programados	ACUMULADO	Servicio	300.00	100.00	33.00	11.00	107.00	35.67	DOCUMENTO INTERNO- Docentes Escuelas Ext. 1110- UNIVERSIDAD TECNOLÓGICA DE CHIHUAHUA SUR	Las alumnas manifestaron interés en los servicios de educación ofrecidos
---	--	------------	--	-----------	----------	--------	--------	-------	-------	--------	-------	--	--

salición de seminarios, talleres, conferencias, jornadas y actividades de apoyo a los alumnos	Porcentaje de actividades académicas realizadas para alumnos y alumnas	Porcentaje	(AA/NA)*100 AA = Actividades académicas realizadas NA = Actividades académicas programadas	ACUMULADO	Actividades	12.00	100.00	2.00	16.67	14.00	116.67	DOCUMENTO INTERNO-DIC Académica-Fermando Padilla Ríos -"UNIVERSIDAD TECNOLÓGICA DE CHIHUAHUA SUR	La Dirección Académica cumple en coordinar los cursos y actividades de apoyo para los alumnos
---	--	------------	--	-----------	-------------	-------	--------	------	-------	-------	--------	--	---

GOBIERNO DEL ESTADO DE CHIHUAHUA
SEGUIMIENTO A LA MATRIZ DE INDICADORES PARA RESULTADOS
 Mes de Septiembre del 2021

Objetivo	Resumen Narrativo	Nombre del Indicador / Descripción del Indicador	Método de Cálculo	Tipo / Dimensión / Precedencia/Proyección	Indicador	Fórmula / Variable de la Fórmula	Clasificación	Unidad de Medida	Mes		Agrupar del Indicador		Meta Anual	Medio de Verificación	Supuestos
									Valor Reptg.	Meta	Valor Logrado del mes	M. Men.			

Objetivo	Resumen Narrativo	Nombre del Indicador / Descripción del Indicador	Método de Cálculo	Tipo / Dimensión / Precedencia/Proyección	Indicador	Fórmula / Variable de la Fórmula	Clasificación	Unidad de Medida	Septiembre	Meta	Valor Logrado del mes	M. Men.	Valor Logrado Acumulado	M. Anu.	Medio de Verificación	Supuestos
									300.00	55.15	0.00	0.00	295.00	54.23	DOCUMENTO INTERNO- Servicios Escuelas Ext. T110- Tercero Párrafo del Artículo 1172-Fracción Primera Rtas.- DE CHIHUAHUA SUR	Los alumnos se ven matriculados en guion su titulación

Objetivo	Resumen Narrativo	Nombre del Indicador / Descripción del Indicador	Método de Cálculo	Tipo / Dimensión / Precedencia/Proyección	Indicador	Fórmula / Variable de la Fórmula	Clasificación	Unidad de Medida	Septiembre	Meta	Valor Logrado del mes	M. Men.	Valor Logrado Acumulado	M. Anu.	Medio de Verificación	Supuestos
									544.30	55.15	544.00	544.00	544.00	54.23	DOCUMENTO INTERNO- Servicios Escuelas Ext. T110- Tercero Párrafo del Artículo 1172-Fracción Primera Rtas.- DE CHIHUAHUA SUR	Los alumnos se ven matriculados en guion su titulación

Objetivo	Resumen Narrativo	Nombre del Indicador / Descripción del Indicador	Método de Cálculo	Tipo / Dimensión / Precedencia/Proyección	Indicador	Fórmula / Variable de la Fórmula	Clasificación	Unidad de Medida	Septiembre	Meta	Valor Logrado del mes	M. Men.	Valor Logrado Acumulado	M. Anu.	Medio de Verificación	Supuestos
									100.00	1.00	0.00	0.00	100.00	1.00	DOCUMENTO INTERNO- Cierre de la Escuela Ext. 1172-Fracción Primera Rtas.- UNIVERSIDAD TECNOLÓGICA DE CHIHUAHUA SUR	Se lleva a cabo el análisis de necesidades en el servicio de la biblioteca

Objetivo	Resumen Narrativo	Nombre del Indicador / Descripción del Indicador	Método de Cálculo	Tipo / Dimensión / Precedencia/Proyección	Indicador	Fórmula / Variable de la Fórmula	Clasificación	Unidad de Medida	Septiembre	Meta	Valor Logrado del mes	M. Men.	Valor Logrado Acumulado	M. Anu.	Medio de Verificación	Supuestos
									8.00	100.00	8.00	8.00	8.00	37.50	DOCUMENTO INTERNO-Dir. Academia Ext. T160-Fracción Primera Rtas.- UNIVERSIDAD TECNOLÓGICA DE CHIHUAHUA SUR	Las diferentes áreas de la Universidad cumplen con los estándares de calidad requeridos para su acreditación

Objetivo	Resumen Narrativo	Nombre del Indicador / Descripción del Indicador	Método de Cálculo	Tipo / Dimensión / Precedencia/Proyección	Indicador	Fórmula / Variable de la Fórmula	Clasificación	Unidad de Medida	Septiembre	Meta	Valor Logrado del mes	M. Men.	Valor Logrado Acumulado	M. Anu.	Medio de Verificación	Supuestos
									2.00	100.00	2.00	2.00	2.00	50.00	DOCUMENTO INTERNO-Dir. Academia-Fracción Primera Rtas.- UNIVERSIDAD TECNOLÓGICA DE CHIHUAHUA SUR	Los programas educativos cumplen con los estándares de calidad requeridos para su acreditación

GOBIERNO DEL ESTADO DE CHIHUAHUA
SEGUIMIENTO A LA MATRIZ DE INDICADORES PARA RESULTADOS
 Mes de Septiembre del 2021

49 - INTERVENCIÓN TECNOLÓGICA DE CHIHUAHUA SUR														
ZONOT1 - COBERTURA EN EDUCACIÓN SUPERIOR TECNOLÓGICA														
Objetivo	Indicador	Medio de Cálculo	Tipo / Dimensional / Frecuencia / Respuesta	Formulas / Variables de la Fórmula	Clasificación	Unidad de Medida	Valor Respog.	Meta	Avances del Indicador	Medio de Verificación	Situación			
Ejecución de evaluación institucional y docente	Porcentaje de docentes evaluados favorablemente	PORCENTAJE	Ejecución Anual	DEF = Docentes evaluados favorablemente DT = Docentes totales	CONSTANTE	Docente	45.00	60.00	0.00	0.00	0.00	0.00	DOCUMENTO INTERNO- Académica Ext. 1180-Fomento TECNOLÓGICA DE CHIHUAHUA SUR	Se elabora el formato de evaluación institucional y docente
							75.00		75.00	75.00				
Apoyos socioeconómicos a comunidad estudiantil otorgados	Porcentaje de apoyos socioeconómicos proporcionados	PORCENTAJE	Gestión Anual	ASR/ASP * 100 ASP = Apoyos Socioeconómicos Procedimientos ASP = Apoyos Socioeconómicos Programados	ACUMULADO	Apoyos	450.00	48.91	40.00	4.35	287.00	31.20	DOCUMENTO INTERNO- Servicios Escolares Ext. 1110- Fernando Pacheco Ríos --- UNIVERSIDAD TECNOLÓGICA DE CHIHUAHUA SUR	Los alumnos solicitan apoyos socioeconómicos y se detectan alumnos con necesidades de apoyo psicológico
							920.00		920.00	920.00				

Indicador: (ASR/ASP) * 100
 ASP = Apoyos Socioeconómicos
 Procedimientos
 ASP = Apoyos Socioeconómicos Programados

Indicador: (ASR/ASP) * 100
 ASP = Apoyos Socioeconómicos
 Procedimientos
 ASP = Apoyos Socioeconómicos Programados

Indicador: (NSP/NSPP) * 100
 NSP = Número de Sesiones Psicológicas
 Proporcionadas
 NSPP = Número de Sesiones Psicológicas Programadas

Indicador: (NSBA/NSBP) * 100
 NSBA = Número de Solicitudes de Becas Atendidas
 NSBP = Número de Solicitudes de Becas Programadas


Indicador	Medio de Cálculo	Tipo / Dimensional / Frecuencia / Respuesta	Formulas / Variables de la Fórmula	Clasificación	Unidad de Medida	Valor Respog.	Meta	Avances del Indicador	Medio de Verificación	Situación			
Porcentaje de solicitudes de becas de alumnos y alumnas	PORCENTAJE	Ejecución Anual	(NSBA/NSBP) * 100	ACUMULADO	Solicitudes	450.00	100.00	0.00	0.00	521.00	115.78	DOCUMENTO INTERNO- Servicios Escolares Ext. 1110- UNIVERSIDAD TECNOLÓGICA DE CHIHUAHUA SUR	Los alumnos y alumnas solicitan becas

Indicador: (NSBA/NSBP) * 100
 NSBA = Número de Solicitudes de Becas Atendidas
 NSBP = Número de Solicitudes de Becas Programadas

Indicador: (NSP/NSPP) * 100
 NSP = Número de Sesiones Psicológicas
 Proporcionadas
 NSPP = Número de Sesiones Psicológicas Programadas

Indicador: (NSBA/NSBP) * 100
 NSBA = Número de Solicitudes de Becas Atendidas
 NSBP = Número de Solicitudes de Becas Programadas

GOBIERNO DEL ESTADO DE CHIHUAHUA
SEGUIMIENTO A LA MATRIZ DE INDICADORES PARA RESULTADOS
 Mes de Septiembre del 2021

Objetivos		Indicador		Meta		Avances del Indicador			Medio de Verificación		Supuestos			
Resumen Narrativo	Nombre del Indicador / Descripción del Indicador	Método de Cálculo	Tipo / Dimensión / Frecuencia / Trayectoria	Fórmula / Variables de la Fórmula	Cualificación	Unidad de Medida	Valor Reprog.	Meta	Valor Logrado del mes	Av. Men.	Valor Logrado Acumulado	Av. Acu.	Verificación	Supuestos
<p align="center">439 - UNIVERSIDAD TECNOLÓGICA DE CHIHUAHUA SUR ZEMR7C1 - COBERTURA EN EDUCACIÓN SUPERIOR TECNOLÓGICA</p>														
<p align="center">Responsable del Programa</p>														
<p align="center">  Dr. Fernando Pacheco Ríos Director Académico </p>														

Indicadores del Programa Presupuestario en el Periodo

GOBIERNO DEL ESTADO DE CHIHUAHUA
SEGUIMIENTO A LA MATRIZ DE INDICADORES PARA RESULTADOS
Mes de Septiembre del 2021

439 - UNIVERSIDAD TECNOLÓGICA DE CHIHUAHUA SUR

24017DB - INFRAESTRUCTURA EDUCATIVA SUPERIOR

Constitución, equipamiento, conservación y rehabilitación de infraestructura física de planteles escolares del nivel de educación superior según las necesidades de cada plantel. Aplica para todos los planteles públicos y tiene por objeto ampliar, mejorar y mantener en buen estado físico la infraestructura, así como optimizar el funcionamiento de la misma, que permita mantener instalaciones dignas.

2689 - Infraestructura y equipamiento del Plantel Universidad Tecnológica de Chihuahua Sur

Ente Público		POBLACIONES		Total	Mujeres	Hombres
Descripción	Unidad de Medida Población					
Alumnas y Alumnos Inscritos	Alumnas y alumnos	759	337	422		
Alumnas y Alumnos Inscritos	Alumnas y alumnos	0	0	0		
Alumnas y Alumnos Inscritos	Alumnas y alumnos	759	337	422		
Alumnas y Alumnos Inscritos	Alumnas y alumnos	759	337	422		
Alumnas y Alumnos Inscritos	Alumnas y alumnos	0	0	0		
Alumnas y Alumnos Inscritos	Alumnas y alumnos	759	337	422		

ALINEACION A INSTRUMENTOS DE PLANIFICACION ESTRATEGICA

E10172 - DESARROLLO HUMANO Y SOCIAL - DESARROLLO SOCIAL - DERECHOS HUMANOS E INCLUSION SOCIAL

Objetivos De Desarrollo Sostenible

OD04 - Garantizar una educación inclusiva, equitativa y de calidad y promover oportunidades de aprendizaje durante toda la vida para todos

Plan Nacional De Desarrollo

E203 - Derecho a la educación

Plan Estatal De Desarrollo

E1—13 - Desarrollar ambientes escolares propicios que generen armonía social, con el fin de asegurar un alto logro educativo y la permanencia de las y los estudiantes en una formación educativa integral.

Programas De Mediano Plazo

PS03030001 - Fortalecer al Sistema de Innovación, Ciencia y Desarrollo Tecnológico del Estado de Chihuahua como el elemento articulador del sector académico, público y privado, para orientar el desarrollo científico y tecnológico que mejore las capacidades y la competitividad empresarial.

PRESUPUESTO DEL PROGRAMA

Acumulado

Autorizado	Modificado	Gasto	% de gasto / modificado	Autorizado	Modificado	Gasto	% de gasto / modificado
0.00	7,275,862.12	0.00	.00	0.00	7,275,862.12	0.00	.00

INDICADORES DEL PROGRAMA

11	Indicadores con avance programado en el periodo	Indicadores con avance	Indicadores sin avance	Indicadores sin avance - Con justificación
0	0	2	9	4

GOBIERNO DEL ESTADO DE CHIHUAHUA
SEGUIMIENTO A LA MATRIZ DE INDICADORES PARA RESULTADOS
Mes de Septiembre del 2021

Ente Público	489 - UNIVERSIDAD TECNOLÓGICA DE CHIHUAHUA SUR									
Programa presupuestario	2K07D2 - INFRAESTRUCTURA EDUCATIVA SUPERIOR									
Objetivo del Programa	Construcción, equipamiento, conservación y rehabilitación de infraestructura física de planteles escolares del nivel de educación superior según las necesidades de cada plantel. Aplicar para todas las escuelas públicas y tiene por objeto ampliar, mejorar y mantener en buen estado físico la infraestructura, así como									
Medio que atiende el Programa	2E89 - Infraestructura y equipamiento del Plantel Universidad Tecnológica de Chihuahua Sur									

FUENTES DE FINANCIAMIENTO

Descripción	Origen	Instrucciones	Porcentaje	Autorizado	Modificado	Gasto	Variación
AVIANTES FONDO DE APORTACIONES MULTIPLES INFRAESTRUCTURA EDUCATIVA SUPERIOR RECURSOS FEDERALES	2K07D2 - INFRAESTRUCTURA EDUCATIVA SUPERIOR RECURSOS FEDERALES	2K07D2 - INFRAESTRUCTURA EDUCATIVA SUPERIOR	0.00%	0.00	2,775,862.12	.00	2,775,862.12
DO DE APORTACIONES MULTIPLES INFRAESTRUCTURA EDUCATIVA SUPERIOR (FAM) 2021 FEDERALES	2K07D2 - INFRAESTRUCTURA EDUCATIVA SUPERIOR RECURSOS FEDERALES	2K07D2 - INFRAESTRUCTURA EDUCATIVA SUPERIOR	0.00%	0.00	4,500,000.00	.00	4,500,000.00
Total de presupuesto			0.00%	0.00	7,275,862.12	.00	7,275,862.12
ENTES ASOCIADOS							
UNIVERSIDAD TECNOLÓGICA DE CHIHUAHUA SUR			0.00%	0.00	7,275,862.12	5,400,862.12	1,875,000.00
Total de presupuesto			0.00%	0.00	7,275,862.12	5,400,862.12	1,875,000.00

GOBIERNO DEL ESTADO DE CHIQUAHUA
SEGUIMIENTO A LA MATRIZ DE INDICADORES PARA RESULTADOS
Mes de Septiembre del 2021

439 - JUNVE ESPERANZA TECNOLÓGICA DE CHIQUAHUA SUR
201702 - INFRAESTRUCTURA EDUCATIVA SUPERIOR

Objetivos	Resumen Narrativo	Nombre del Indicador / Descripción del Indicador	Medido de Calidad	Tipo / Dimensión / Frecuencia / Periodicidad	Fórmula / Variables de la Fórmula	Clasificación	Unidad de Medida	Mes			Avances del Indicador		Medio de Verificación	Supuestos
								Valor Reopng.	Meta	Valor Logrado del mes	Mes	Valor Logrado Acumulado		
	Contribuir a desarrollar habilidades escolares propias de la generación errómica social, con el fin de asegurar un alto logro educativo y la permanencia de las escuelas en un nivel educativo de calidad y equipamiento especializado.	Porcentaje de avance de egresados de Educación Media Superior en la UTCH SUR	Porcentaje	Estadístico Anual ASCENDENTE	$NE = \text{Número de Egresados de Nueva Generación} / \text{Número de Alumnos Egresados de Nivel Medio Superior} \times 100$	ACUMULADO CONSTANTE	Alumnos y alumnas	400.00	221	227.00	125	281.00	1.55	Alumnos y alumnas de nuevo ingreso permanecen y continúan su licenciatura o ingeniería
	Reportar la matrícula en el mes de agosto	Porcentaje de estudiantes beneficiados con indicaciones educativas en materia de sustentación	Porcentaje	Estadístico Anual ASCENDENTE	$NEBESAS = \text{Número de Estudiantes Beneficiados con Espacios Educativos Sustentables y Adecuados} / \text{Número de Estudiantes que Acceden a los Espacios Educativos Sustentables y Adecuados} \times 100$	ACUMULADO CONSTANTE	Alumnos y alumnas	759.00	100.00	0.00	0.00	759.00	100.00	Los alumnos y alumnas inscritos en los cursos educativos se sustentan satisfactoriamente

Objetivos	Resumen Narrativo	Nombre del Indicador / Descripción del Indicador	Medido de Calidad	Tipo / Dimensión / Frecuencia / Periodicidad	Fórmula / Variables de la Fórmula	Clasificación	Unidad de Medida	Mes			Avances del Indicador		Medio de Verificación	Supuestos
								Valor Reopng.	Meta	Valor Logrado del mes	Mes	Valor Logrado Acumulado		
	Reportar la matrícula en el mes de agosto	Porcentaje de espacios rehabilitados y/o mejorados	Porcentaje	Estadístico Anual ASCENDENTE	$PER = \text{Porcentaje de Espacios Rehabilitados} / \text{Total de Espacios} \times 100$	ACUMULADO CONSTANTE	Espac.	3.00	100.00	0.00	0.00	2.00	66.67	Existen recursos suficientes para la rehabilitación de los espacios

Objetivos	Resumen Narrativo	Nombre del Indicador / Descripción del Indicador	Medido de Calidad	Tipo / Dimensión / Frecuencia / Periodicidad	Fórmula / Variables de la Fórmula	Clasificación	Unidad de Medida	Mes			Avances del Indicador		Medio de Verificación	Supuestos
								Valor Reopng.	Meta	Valor Logrado del mes	Mes	Valor Logrado Acumulado		
	Reportar la matrícula en el mes de agosto	Porcentaje de contratos elaborados para el mes de agosto	Porcentaje	Estadístico Anual ASCENDENTE	$PCR = \text{Porcentaje de Contratos Elaborados} / \text{Total de Contratos} \times 100$	ACUMULADO CONSTANTE	Contratos	3.00	100.00	0.00	0.00	2.00	66.67	Existen recursos suficientes para la elaboración de contratos

GOBIERNO DEL ESTADO DE CHIHUAHUA
SEGUIMIENTO A LA MATRIZ DE INDICADORES PARA RESULTADOS
 Mes de Septiembre del 2021

Objetos	Resumen Trimestral	Nombre del Indicador / Descripción del Indicador	Método de Cálculo	Tipo / Dimension / Frecuencia / Periodicidad	Indicador	Formulas / Variables de la Formula	Clasificación	Unidad de Medida	Mesa		Avances del Indicador				Medio de Verificación	Ejemplares
									Valor Respog.	Mesa	Valor Logrado del mes	Av. Men.	Valor Logrado Acumulado	Av. Acum.		

AY - UNIVESTIGAD TECNOLÓGICA DE CHIHUAHUA SUR																
2807202 - INFRAESTRUCTURA EDUCATIVA SUPERIOR																
Objetos	Resumen Trimestral	Nombre del Indicador / Descripción del Indicador	Método de Cálculo	Tipo / Dimension / Frecuencia / Periodicidad	Indicador	Formulas / Variables de la Formula	Clasificación	Unidad de Medida	Valor Respog.	Mesa	Valor Logrado del mes	Av. Men.	Valor Logrado Acumulado	Av. Acum.	Medio de Verificación	Ejemplares
Expendientes técnicos elaborados		Porcentaje de expedientes técnicos elaborados para rehabilitación de espacios	Porcentaje	Gestión Anual ASCENDENTE	(PETERME)ETP*100	PETERME = Porcentaje de Expedientes Técnicos Elaborados para Rehabilitación de Espacios ETP = Expedientes Técnicos Programados	CONSTANTE	Expedientes	3.00	100.00	0.00	0.00	3.00	100.00	DOCUMENTO INTERNO- Expedientes técnicos para rehabilitación de espacios del departamento de planeación y evaluación- Celios Alberto Mota Marquez-42034101140- planarceda@judicaturadua.mx- Finanzas y Evaluación	Expediente de presupuesto para rehabilitación y mantenimiento de espacios
cumplió con la meta																

Objetos	Resumen Trimestral	Nombre del Indicador / Descripción del Indicador	Método de Cálculo	Tipo / Dimension / Frecuencia / Periodicidad	Indicador	Formulas / Variables de la Formula	Clasificación	Unidad de Medida	Valor Respog.	Mesa	Valor Logrado del mes	Av. Men.	Valor Logrado Acumulado	Av. Acum.	Medio de Verificación	Ejemplares
Equipo especializado adquirido		Porcentaje de instalaciones realizadas de mobiliario y equipo especializado	Porcentaje	Estadístico Anual ASCENDENTE	(PRIME)PI*100	PRIME = Porcentaje de Instalaciones Realizadas de Mobiliario y Equipo Especializado PI = Instalaciones Programadas	CONSTANTE	Instalaciones	5.00	100.00	0.00	0.00	5.00	100.00	DOCUMENTO INTERNO-Equipo para laboratorio de química, simulación, robótica, nanotecnología y administración de la red(es). Documento interno del departamento de planeación y evaluación- Celios Alberto Mota Marquez-42034101140- planarceda@judicaturadua.mx- Finanzas y Evaluación	Existe inventario de equipos, personal docente y administrativo de la institución en tener instalado mobiliario y equipo especializado

Objetos	Resumen Trimestral	Nombre del Indicador / Descripción del Indicador	Método de Cálculo	Tipo / Dimension / Frecuencia / Periodicidad	Indicador	Formulas / Variables de la Formula	Clasificación	Unidad de Medida	Valor Respog.	Mesa	Valor Logrado del mes	Av. Men.	Valor Logrado Acumulado	Av. Acum.	Medio de Verificación	Ejemplares
Expendientes técnicos elaborados		Porcentaje de licitaciones elaboradas para adquisición de equipo especializado	Porcentaje	Gestión Anual ASCENDENTE	(PLE)EAL*PI*100	PLE = Porcentaje de Licitaciones Elaboradas para Adquisición de Equipo Especializado PI = Licitaciones Programadas	CONSTANTE	Licitaciones	6.00	100.00	0.00	0.00	6.00	100.00	DOCUMENTO INTERNO- Licitaciones elaboradas con los formatos de la Universidad- Francisco Javier Valdez Ramos- 42034101180- direccion@judicaturadua.mx- Comité de Adquisiciones	Existe licitación en tiempo y forma

Objetos	Resumen Trimestral	Nombre del Indicador / Descripción del Indicador	Método de Cálculo	Tipo / Dimension / Frecuencia / Periodicidad	Indicador	Formulas / Variables de la Formula	Clasificación	Unidad de Medida	Valor Respog.	Mesa	Valor Logrado del mes	Av. Men.	Valor Logrado Acumulado	Av. Acum.	Medio de Verificación	Ejemplares
Expendientes técnicos elaborados		Porcentaje de expedientes técnicos elaborados para adquisición de mobiliario y equipo especializado	Porcentaje	Gestión Anual ASCENDENTE	(PET)EMEE*ETP*100	PETEMEE = Porcentaje de Expedientes Técnicos Elaborados para Adquisición de Mobiliario y Equipo Especializados ETP = Expedientes Técnicos Programados	CONSTANTE	Expedientes	4.00	100.00	0.00	0.00	4.00	100.00	DOCUMENTO INTERNO- Expedientes técnicos para adquisición de mobiliario y equipo especializado- Celios Alberto Mota Marquez-42034101140- planarceda@judicaturadua.mx- Finanzas y Evaluación	Existe inventario de expedientes técnicos para adquisición de mobiliario y equipo especializado

GOBIERNO DEL ESTADO DE CHIHUAHUA
SEGUIMIENTO A LA MATRIZ DE INDICADORES PARA RESULTADOS
 Mes de Septiembre del 2021

Objetivos	Resumen Narrativo	Nombre del Indicador / Descripción del Indicador	Método de Cálculo	Tipo / Dirección / Fuente de Información	Indicador	Fórmula / Variables de la Fórmula	Clasificación	Unidad de Medida	Meta				Avances del Indicador		Meta de Verificación	Supuestos
									Valor Regrog.	Meta	Valor Logrado del mes	% Men.	Valor Logrado Acumulado	% Acu.		

Objetivos	Resumen Narrativo	Porcentaje de mobiliario y equipo instalado para edificio E	PORCENTAJE	Gestión Anual	Gasto Anual ASCENDENTE	(P)MIMEE/PPY*100	ACUMULADO	Instalaciones	2.00	100.00	0.00	0.00	2.00	100.00	DOCUMENTO INTERNO- Mobiliario y equipo estado E. Documento de planeación y presupuesto-Carol Alberto Hdez Marquez-42021-10-1140- p88rrref107@chihuahua.gob.mx-Departamento de Planeación y Evaluación	Este ítem es de suma importancia para la universidad por contar con mobiliario y equipo adecuado
									2.00	2.00	2.00	2.00				

Objetivos	Resumen Narrativo	Porcentaje de contratos realizados para la adquisición de mobiliario y equipo	PORCENTAJE	Gestión Anual	Gasto Anual ASCENDENTE	(P)CVAEM/CPY*100	ACUMULADO	Contratos	2.00	100.00	0.00	0.00	2.00	100.00	DOCUMENTO INTERNO- Contratos de adquisición de mobiliario y equipo. Documento de planeación y presupuesto-Carol Alberto Hdez Marquez-42021-10-1140- p88rrref107@chihuahua.gob.mx-Departamento de Planeación y Evaluación	Este ítem es de suma importancia para la universidad por contar con mobiliario y equipo adecuado
									2.00	2.00	2.00	2.00				

Objetivos	Resumen Narrativo	Porcentaje de expedientes técnicos elaborados para la adquisición de mobiliario y equipo	PORCENTAJE	Gestión Anual	Gasto Anual ASCENDENTE	(P)ETAME/ETP*100	ACUMULADO	Expedientes	1.00	100.00	1.00	100.00	1.00	100.00	DOCUMENTO INTERNO- Expedientes técnicos. Documento interno del departamento de planeación y evaluación-Carol Alberto Hdez Marquez-42021-10-1140- p88rrref107@chihuahua.gob.mx-Departamento de Planeación y Evaluación	Este ítem es de suma importancia para la universidad por contar con mobiliario y equipo adecuado
									1.00	1.00	1.00	1.00				


reporta en este mes ya que la matriz se dio de alta después

GOBIERNO DEL ESTADO DE CHIHUAHUA
SEGUIMIENTO A LA MATRIZ DE INDICADORES PARA RESULTADOS

Mes de Septiembre del 2021

Objetivos	Resumen Narrativo	Nombre del Indicador / Descripción del Indicador	Método de Cálculo	Tipo / Dimensión / Frecuencia / Proyección	Fórmula / Variables de la Fórmula	Clasificación	Unidad de Medida	Valor Reprog.	Meta	Avance del Indicador		Método de Verificación	Supuestos
										Valor Logrado del mes	Valor Logrado Acumulado		
439 - UNIVERSIDAD TECNOLÓGICA DE CHIHUAHUA SUR													
2K01702 - INFRAESTRUCTURA EDUCATIVA SUPERIOR													

Responsable del Programa


 C.P. Carlos Alberto Moza Marquez
 Subdirector De Planeación Y Evaluación

Responsable del Ente Público


 M.C./ Francisco Rodríguez Rico
 Rector