

GOBIERNO DEL ESTADO DE CHIHUAHUA
SEGUIMIENTO A LA MATRIZ DE INDICADORES PARA RESULTADOS

Mes de Agosto del 2021

439 - UNIVERSIDAD TECNOLÓGICA DE CHIHUAHUA SUR
 ZEP01C1 - VINCULACION Y SERVICIOS EDUCATIVOS

Programa presupuestario	Descripción	Unidad de Medida Población	Total	Mujeres	Hombres
Programa presupuestario	Disposición permanente y oportuna de los recursos humanos, materiales y financieros para beneficiar a las alumnas y alumnos usuarios de trayectorias y servicios educativos a fin de que realicen sus gestiones de manera rápida y eficaz, cumpliendo con el control interno y rendición de cuentas bajo los principios de eficacia, eficiencia, calidad y economía.				
	1685 - Las alumnas y alumnos egresados se insertan en los sectores laborales al ser formados de manera integral, socialmente responsables y con sólidas competencias para el desarrollo de las exigencias del entorno global				
POBLACIONES					
Egresados de educación media superior		Egresados de educación media superior	12,661	6,826	5,835
Egresados de educación media superior		Egresados de educación media superior	-800	-350	-450
Alumnos y alumnas de nivel medio superior		Alumnos y alumnas de nivel medio superior	13,461	7,176	6,285
Alumnas y alumnos		Alumnas y alumnos	800	350	450
Egresados de educación media superior		Egresados de educación media superior	12,661	6,826	5,835
Alumnas y alumnos		Alumnas y alumnos	120	48	72

Eje rector - Tema - Eje Transversal

ALINEACION A INSTRUMENTOS DE PLANEACION ESTRATEGICA
 E00312 - DESARROLLO HUMANO Y SOCIAL - EDUCACION - DERECHOS HUMANOS E INCLUSION SOCIAL

Objetivos De Desarrollo Sostenible
 O004 - Garantizar una educación inclusiva, equitativa y de calidad y promover oportunidades de aprendizaje durante toda la vida para todos

Plan Nacional De Desarrollo
 E003 - Derecho a la educación

Plan Estatal De Desarrollo
 E114 - Fortalecer la innovación científica y tecnológica en las instituciones educativas, para contribuir al desarrollo económico y la competitividad del estado.

Programas De Mediano Plazo
 P0310000001 - Fortalecer y consolidar la vinculación y la participación de diferentes sectores de representatividad social como agencias coordinadoras de la tarea educativa y de los factores extracurriculares que impiden en el sistema educativo, a partir de la movilidad de los capitales académico, económico y social de los individuos.

PRESUPUESTO DEL PROGRAMA		INDICADORES DEL PROGRAMA		PRESUPUESTO DEL PROGRAMA		INDICADORES DEL PROGRAMA	
Mensual	Acumulado	Indicadores con avance programado en el periodo	Indicadores sin avance	Indicadores con avance	Indicadores sin avance - Con justificación		
Autorizado	17,957,449.12	Modificado	18,015,391.34	Autorizado	17,957,449.12	Modificado	18,015,391.34
		Gasto	0.00	% de gasto / modificado	.00	Gasto	4,513,176.18
						% de gasto / modificado	25.05
al de indicadores en el año		Indicadores con avance programado en el periodo		Indicadores sin avance		Indicadores sin avance - Con justificación	
22		13		12		10	
						6	

GOBIERNO DEL ESTADO DE CHIHUAHUA
SEGUIMIENTO A LA MATRIZ DE INDICADORES PARA RESULTADOS
Mes de Agosto del 2021

Ente Público	Programa presupuestario	Descripción	FUENTES DE FINANCIAMIENTO	Origen	Interrelaciona	Porcentaje	Autorizado	Modificado	Gasto	Variación
Ente Público	Programa presupuestario	Disposición permanente y oportuna de los recursos humanos, materiales y financieros para beneficiar a las alumnas y alumnos usuarios de trámites y servicios educativos a fin de que realicen sus gestiones de manera rápida y eficaz, cumpliendo con el control interno y rendición de cuentas bajo los principios de eficacia, eficiencia, calidad y economía.	26051C1 - VINCULACION Y SERVICIOS EDUCATIVOS	RECURSOS FISCALES	26051C1 - VINCULACION Y SERVICIOS EDUCATIVOS	38.00%	6,464,947.56	6,464,947.56	2,197,165.99	4,267,781.57
	eficiencia del Programa			INGRESOS PROPIOS DE ENTIDADES PARAESTATALES 2021	26051C1 - VINCULACION Y SERVICIOS EDUCATIVOS	25.20%	4,526,070.00	4,526,070.00	1,048,686.23	3,477,383.77
	ma que atiende el Programa	1655 - Las alumnas y alumnos egresados se librerán en los escenarios laborales al ser formados de manera integral, socialmente responsables y con salidas competitivas para el desarrollo de las exigencias del entorno global		RECURSOS FEDERALES	26051C1 - VINCULACION Y SERVICIOS EDUCATIVOS	38.79%	6,966,491.56	7,024,433.78	1,267,323.96	5,757,109.82
				Total de presupuesto		100.00%	17,957,449.12	18,015,391.34	4,513,176.18	-13,502,215.16

GOBIERNO DEL ESTADO DE CHIHUAHUA
SEGUIMIENTO A LA MATRIZ DE INDICADORES PARA RESULTADOS
 Mes de Agosto del 2021

Objetivo	Resumen Numérico	Nombre del Indicador / Descripción del Indicador	Método de Cálculo	Estrategia	Tipo de Indicador / Frecuencia de Reporte	Indicador	Fórmula / Variables de la Fórmula	Clasificación	Unidad de Medida	Valor Report.	Meta	Valor Logrado del mes	Avance del Indicador			Método de Verificación	Supuestos
													Av. Num.	Av. Mem.	Valor Logrado Acumulado		
Contribuir a lograr la inserción de alumnos y egresados en el sector productivo mediante esquemas de vinculación y la formación integral de los estudiantes.	Ingresos egresados en el sector laboral	El indicador mide la cantidad de alumnos y egresados que se incorporan al sector laboral contra el total de egresados.	PORCENTAJE	Estrategia ASCENDENTE	Anual	(ES/TE)*100	ESL = Egresados incorporados al sector TE = Total de egresados	ACUMULADO CONSTANTE	Alumnos y Egresados	353.00	100.00	129.00	36.54	391.00	110.76	DOCUMENTO INTERNO- Coordinación de Vinculación Ex- 1172-Cmhya Isabel Lopez Vadrla-4203410- A: @vulterced lunx-UNIVERSIDAD TECNOLOGICA DE CHIHUAHUA SUR	El rubro muestra interés por los programas educativos ofrecidos
										353.00	353.00	353.00	353.00	353.00	353.00	353.00	
As alumnos y egresados de instituciones tecnológicas inscribirse en el sector productivo cumpliendo los estándares de calidad educativa.	Los alumnos y egresados de instituciones tecnológicas producen resultados estándares de calidad educativa	Porcentaje de empleadores satisfechos con el desempeño de los egresados	PORCENTAJE	Estrategia ASCENDENTE	Estrategia Anual	(NES/TEE)*100	NES = Número de empleadores satisfechos TEE = Total de empleadores encuestados	ACUMULADO CONSTANTE	Alumnos y Egresados	353.00	100.00	120.00	33.99	290.00	70.82	DOCUMENTO INTERNO- Coordinación de Vinculación Ex- 1172-Cmhya Isabel Lopez Vadrla-4203410- A: @vulterced lunx-UNIVERSIDAD TECNOLOGICA DE CHIHUAHUA SUR	El rubro muestra interés por los programas educativos y competencias.
										353.00	353.00	353.00	353.00	353.00	353.00	353.00	
Realizar instituciones educativas a través de reuniones, talleres, cursos, conferencias, etc.	Medida el número de actividades de gestión a favor de la institución con las actividades de gestión programadas	Porcentaje de actividades de gestión a favor de la institución	PORCENTAJE	Estrategia ASCENDENTE	Estrategia Anual	(MAGR/MAGP)*100	MAGR = Número de actividades de gestión MAGP = Número de actividades de gestión programadas	ACUMULADO CONSTANTE	Actividades	120.00	100.00	16.00	8.23	80.00	66.67	DOCUMENTO INTERNO- Facienda Ex. 1160-Cmhya Isabel Lopez Vadrla-4203410- A: @vulterced lunx-UNIVERSIDAD TECNOLOGICA DE CHIHUAHUA SUR	El personal directivo y administrativo muestra interés en capacitación y actualización
										120.00	120.00	120.00	120.00	120.00	120.00	120.00	
Realizar actividades de capacitación a personal directivo y administrativo con enfoque en perspectiva de género	Mide el porcentaje de capacitaciones realizadas a personal directivo y administrativo con enfoque en perspectiva de género contra las programadas	Porcentaje de capacitaciones a personal directivo y administrativo con enfoque en perspectiva de género	PORCENTAJE	Estrategia ASCENDENTE	Estrategia Anual	(CPDAE/CPDA)*100	CPDAE/EPGR = Capacitaciones a Personal Directivo y Administrativo con Enfoque en Perspectiva de Género Realizadas CPDA/EPGP = Capacitaciones a Personal Directivo y Administrativo con Enfoque en Perspectiva de Género Programadas	ACUMULADO	Capacitaciones	4.00	100.00	0.00	0.00	8.00	100.00	DOCUMENTO INTERNO- Facienda Ex. 1160-Cmhya Isabel Lopez Vadrla-4203410- A: @vulterced lunx-UNIVERSIDAD TECNOLOGICA DE CHIHUAHUA SUR	El personal directivo y administrativo muestra interés en capacitación y actualización
										4.00	4.00	4.00	4.00	4.00	4.00	4.00	

actividad se cumplió en el mes de marzo

GOBIERNO DEL ESTADO DE CHIHUAHUA
SEGUIMIENTO A LA MATRIZ DE INDICADORES PARA RESULTADOS
 Mes de Agosto del 2021

439 - UNIVERSIDAD TECNOLÓGICA DE CHIHUAHUA SUR												
2855121 - REGULACIÓN Y SERVICIOS EDUCATIVOS												
Objetivos	Indicador	Método de Cálculo	Tipo / Dimensión / Frecuencia / Proyección	Fórmula / Variables de la Fórmula	Clasificación	Unidad de Medida	Meta	Valor Logrado del mes	Avance del Indicador	Supuestos		
Resumen Narrativo	Nombre del Indicador / Descripción del Indicador								Av. Men. Acumulado	Av. Acum. Verificación		
Objetivo de Licencias de Software adquiridas	Porcentaje de licencias de software adquiridas	PERCENTAJE	Gestión Anual ASCENDENTE	LSA = Licencias de Software Adquiridas LSP = Usuarios de Software Programadas	ACUMULADO	Licencias	309.00	32.00	100.00	246.00	100.00	La institución muestra interés en el mejoramiento y actualización de sus procesos de información
Medio el Número de Licencias de Software Adquiridas contra las programadas							309.00	32.00	246.00			
actividad se realizó en este mes por medio de tiempo en la limitación												

Actividad de calidad en los procesos de planeación	Porcentaje de auditorías internas realizadas bajo el Sistema de Gestión de la Calidad contra las auditorías programadas	PERCENTAJE	Gestión Anual ASCENDENTE	NAIR = Número de auditorías internas realizadas NAIP = Número de auditorías internas programadas	ACUMULADO	Auditorías realizadas	2.00 <th>0.00 <th>0.00 <th>2.00 <th>100.00 <th>El área de calidad muestra disposición en la supervisión de los procesos de calidad</th> </th></th></th></th>	0.00 <th>0.00 <th>2.00 <th>100.00 <th>El área de calidad muestra disposición en la supervisión de los procesos de calidad</th> </th></th></th>	0.00 <th>2.00 <th>100.00 <th>El área de calidad muestra disposición en la supervisión de los procesos de calidad</th> </th></th>	2.00 <th>100.00 <th>El área de calidad muestra disposición en la supervisión de los procesos de calidad</th> </th>	100.00 <th>El área de calidad muestra disposición en la supervisión de los procesos de calidad</th>	El área de calidad muestra disposición en la supervisión de los procesos de calidad
Medida el Número de auditorías realizadas bajo el Sistema de Gestión de la Calidad contra las auditorías programadas							2.00	2.00	2.00			
meta se cumplió en el mes de marzo												

Realización de Gestiones en el marco legal de la institución	Porcentaje de folios legales concluidos contra los programados	PERCENTAJE	Gestión Anual ASCENDENTE	NTC = Número de folios legales concluidos NTLP = Número de folios legales programados	ACUMULADO	Folios	24.00 <th>2.00 <th>8.33 <th>16.00 <th>56.67 <th>La institución muestra disposición en el registro de los folios legales</th> </th></th></th></th>	2.00 <th>8.33 <th>16.00 <th>56.67 <th>La institución muestra disposición en el registro de los folios legales</th> </th></th></th>	8.33 <th>16.00 <th>56.67 <th>La institución muestra disposición en el registro de los folios legales</th> </th></th>	16.00 <th>56.67 <th>La institución muestra disposición en el registro de los folios legales</th> </th>	56.67 <th>La institución muestra disposición en el registro de los folios legales</th>	La institución muestra disposición en el registro de los folios legales
Medida el porcentaje de folios legales concluidos contra los programados							24.00	24.00	24.00			
meta se cumplió en el mes de marzo												

Realización de actividades de Extensión realizadas	Porcentaje de actividades de Extensión realizadas	PERCENTAJE	Gestión Anual ASCENDENTE	NAER = Número de actividades de Extensión Realizadas NAEP = Número de actividades de Extensión Programadas	ACUMULADO	Actividades	384.00 <th>42.00 <th>100.00 <th>227.00 <th>87.26 <th>La institución muestra interés en la actualización de sus programas de Extensión</th> </th></th></th></th>	42.00 <th>100.00 <th>227.00 <th>87.26 <th>La institución muestra interés en la actualización de sus programas de Extensión</th> </th></th></th>	100.00 <th>227.00 <th>87.26 <th>La institución muestra interés en la actualización de sus programas de Extensión</th> </th></th>	227.00 <th>87.26 <th>La institución muestra interés en la actualización de sus programas de Extensión</th> </th>	87.26 <th>La institución muestra interés en la actualización de sus programas de Extensión</th>	La institución muestra interés en la actualización de sus programas de Extensión
Medida el número de actividades de Extensión realizadas contra las programadas							384.00	42.00	227.00			
meta se cumplió en el mes de marzo												

Publicación de artículos científicos en revistas de comunicación	Porcentaje de publicaciones en revistas de comunicación	PERCENTAJE	Gestión Anual ASCENDENTE	NPMCR = Número de Publicaciones en revistas de Comunicación Realizadas NPMCP = Número de Publicaciones en revistas de Comunicación Programadas	ACUMULADO	Publicaciones	300.00 <th>40.00 <th>100.00 <th>197.00 <th>100.00 <th>La institución muestra interés en la actualización de sus programas de comunicación</th> </th></th></th></th>	40.00 <th>100.00 <th>197.00 <th>100.00 <th>La institución muestra interés en la actualización de sus programas de comunicación</th> </th></th></th>	100.00 <th>197.00 <th>100.00 <th>La institución muestra interés en la actualización de sus programas de comunicación</th> </th></th>	197.00 <th>100.00 <th>La institución muestra interés en la actualización de sus programas de comunicación</th> </th>	100.00 <th>La institución muestra interés en la actualización de sus programas de comunicación</th>	La institución muestra interés en la actualización de sus programas de comunicación
Medida la cantidad de publicaciones en revistas de comunicación contra las programadas							300.00	40.00	197.00			
meta se cumplió en el mes de marzo												

DOCUMENTO INTERNO-
 CREDITO FONDO DE INVESTIGACION Y DESARROLLO TECNOLÓGICO DE CHIHUAHUA SUR
 Dirección: Ex. 1172-Ciudad de México, CDMX, México, D.F. 06702
 Teléfono: (52) 56 22 11 72-3000
 Correo electrónico: info@uctc.chihuahua.gob.mx
 Sitio web: www.uctc.chihuahua.gob.mx

GOBIERNO DEL ESTADO DE CHIHUAHUA
SEGUIMIENTO A LA MATRIZ DE INDICADORES PARA RESULTADOS
Mes de Agosto del 2021

Objetivo	Resumen Narrativo	Nombre del Indicador / Descripción del Indicador	Método de Cálculo	Tipo / Dirección / Frecuencia / Proveedor	Fórmula / Variables de la Fórmula	Clasificación	Unidad de Medida	Meta		Avance del Indicador		Método de Verificación	Supuestos
								Valor Programado	Meta	Valor Logrado del mes	Av. Men.		

439 - UNIVERSIDAD TECNOLÓGICA DE CHIHUAHUA SUR																
2551C1 - INMEDIACIÓN Y SERVICIOS EDUCATIVOS																
INDICADOR																
atención de actividades extracurriculares para los alumnos y alumnas (foros al aula ambiental, talleres de lecto escritura, académicas)		Porcentaje de empresas de promoción y difusión realizadas	Porcentaje	Gasto Anual	ASCENDENTE	INCPDRINCPDP100	MCOPR = Número de campañas de promoción y difusión realizadas	ACUMULADO	Campañas de promoción y difusión	72.00	100.00	2.00	2.78	16.00	2222	DOCUMENTO INTERNO- Coordinación de Exámenes Universitarios Ext. 1172-Chihua Isabel Lopez Valdivia-4203410- direccionalvte@intestad.univ-CHIHUAHUA SUR
este mes no se realizaron actividades extracurriculares debido a las medidas sanitarias		Mede el número de actividades extracurriculares realizadas contra los programados		Mede el número de actividades extracurriculares realizadas	ASCENDENTE	(AER/AEP)*100	AER = Actividades extracurriculares realizadas AEP = Actividades extracurriculares programadas	CONSTANTE	Actividades	12.00	100.00	0.00	0.00	5.00	4187	DOCUMENTO INTERNO- Coordinación de Exámenes Universitarios Ext. 1172-Chihua Isabel Lopez Valdivia-4203410- direccionalvte@intestad.univ-CHIHUAHUA SUR

información de cuerpos académicos		Porcentaje de cuerpos académicos conformados	Porcentaje	Gasto Anual	ASCENDENTE	INCA/CNCA/CA/P100	NCA/C = Número de Cuerpos Académicos conformados	ACUMULADO	Cuerpos académicos	1.00	100.00	0.00	0.00	0.00	0.00	DOCUMENTO INTERNO- Académica Ext. 1180-Chihua Isabel Lopez Valdivia-4203410- direccionalvte@intestad.univ-CHIHUAHUA SUR
este mes no se realizaron actividades extracurriculares debido a las medidas sanitarias		Mede el número de cuerpos académicos conformados contra los programados		Mede el número de actividades de investigación y desarrollo contra las actividades programadas	ASCENDENTE	(NAIDR/NAIDP)*100	NAIDR = Número de Actividades de Investigación y Desarrollo Realizadas NAIDP = Número de Actividades de Investigación y Desarrollo Programadas	ACUMULADO	Actividades	4.00	100.00	0.00	0.00	1.00	105.80	DOCUMENTO INTERNO- Coordinación de Exámenes Universitarios Ext. 1172-Chihua Isabel Lopez Valdivia-4203410- direccionalvte@intestad.univ-CHIHUAHUA SUR

información de cuerpos académicos		Porcentaje de cuerpos académicos conformados	Porcentaje	Gasto Anual	ASCENDENTE	INCA/CNCA/CA/P100	NCA/C = Número de Cuerpos Académicos conformados	ACUMULADO	Cuerpos académicos	1.00	100.00	0.00	0.00	0.00	0.00	DOCUMENTO INTERNO- Académica Ext. 1180-Chihua Isabel Lopez Valdivia-4203410- direccionalvte@intestad.univ-CHIHUAHUA SUR
-----------------------------------	--	--	------------	-------------	------------	-------------------	--	-----------	--------------------	------	--------	------	------	------	------	---

GOBIERNO DEL ESTADO DE CHIHUAHUA
SEGUIMIENTO A LA MATRIZ DE INDICADORES PARA RESULTADOS
 Mes de Agosto del 2021

Objetivo	Nombre del Indicador / Descripción del Indicador	Método de Cálculo	Tipo / Dimensión / Frecuencia / Trayectoria	Indicador Fórmula / Variables de la Fórmula	Clasificación	Unidad de Medida	Meta			Avance del Indicador			Método de Verificación	Ejemplares
							Valor Programado	Meta	Valor Logrado del mes	Av. Mem.	Valor Logrado Acumulado	Av. Acul.		

Paración y coordinación de la obra de trabajo	Porcentaje de egresados inscritos en la bolsa de trabajo	PORCENTAJE	Gestión Anual ASCENDENTE	(NEB)NEI*100 NEB = Número de Egresados Inscritos en la Bolsa de Trabajo NE = Número de Egresados	ACUMULADO	Alumnos y Alumnos y Alumnos	270.00	78.49	28.00	102.00	71.00	100.00	DOCUMENTO INTERNO- Coordinación de Vinculación Est. 1172-Chihua Isabel Lopez Valdeña-4203410- direccionvinculacion@uqtsur.edu.mx- UNIVERSIDAD TECNOLÓGICA DE CHIHUAHUA SUR	
							270.00	78.49	28.00	102.00	71.00	100.00		


Eguilibramiento del proceso de estudios	Porcentaje de empleadores satisfechos con el desempeño de los estudiantes en estadías	PORCENTAJE	Gestión Anual ASCENDENTE	(NES)NEE*100 NES = Número de empleadores satisfechos NEE = Número de empleadores encuestados	ACUMULADO	Empleadores	603.00	100.00	206.00	34.16	372.00	51.69	DOCUMENTO INTERNO- Coordinación de Vinculación Est. 1172-Chihua Isabel Lopez Valdeña-4203410- direccionvinculacion@uqtsur.edu.mx- UNIVERSIDAD TECNOLÓGICA DE CHIHUAHUA SUR	
							603.00	100.00	206.00	34.16	372.00	51.69		

Paración del proceso de seguimiento a egresados	Porcentaje de egresados inscritos en la bolsa de trabajo	PORCENTAJE	Gestión Anual ASCENDENTE	(NEC)NEI*100 NEC = Número de Egresados Contactados NE = Número de Egresados	ACUMULADO	Egresados	603.00	100.00	206.00	34.16	574.00	95.19	DOCUMENTO INTERNO- Seguimiento de Vinculación Est. 1172-Chihua Isabel Lopez Valdeña-4203410- direccionvinculacion@uqtsur.edu.mx- UNIVERSIDAD TECNOLÓGICA DE CHIHUAHUA SUR	
							603.00	100.00	206.00	34.16	574.00	95.19		

Paración de estudios de formación académica	Porcentaje de estudios realizados a empleadores para conocer sus necesidades en el sector empresarial	PORCENTAJE	Gestión Anual ASCENDENTE	(NEE)NEP*100 NEE = Número de estudios realizados NEP = Número de estudios programados	ACUMULADO	Estudio	1.00	25.00	0.00	0.00	1.00	25.00	DOCUMENTO INTERNO- Academia TIC-Dirección Isabel Lopez Valdeña-4203410- dirm-UNIVERSIDAD TECNOLÓGICA DE CHIHUAHUA SUR	
							1.00	25.00	0.00	0.00	1.00	25.00		

Mide el número de estudios realizados a empleadores para conocer sus necesidades en el sector empresarial contra los programas
 cumplió con la meta en el mes de febrero

GOBIERNO DEL ESTADO DE CHIHUAHUA
SEGUIMIENTO A LA MATRIZ DE INDICADORES PARA RESULTADOS
 Mes de Agosto del 2021

Objetivos		439 - UNIVERSIDAD TECNOLÓGICA DE CHIHUAHUA SUR										2021C1 - INICIACIÓN Y SERVICIOS EDUCATIVOS				
Recurso Narrativo	Nombre del Indicador / Descripción del Indicador	Método de Cálculo	Tipo / Planteamiento / Frecuencia	Indicador	Fórmula / Variables de la Fórmula	Clasificación	Unidad de Medida	Valor Reporte	Meta	Meta	Valor Logrado del mes	Avances del Indicador	Valor Logrado Acumulado	Av. Acu.	Monto de Verificación	Ejercicios
<p align="center">Responsable del Programa</p> <p align="center">  M.L.C.S. Cinthya Isabel López Valdovinos Subdirectora De Vinculación </p>																

GOBIERNO DEL ESTADO DE CHIHUAHUA
SEGUIMIENTO A LA MATRIZ DE INDICADORES PARA RESULTADOS
 Mes de Agosto del 2021

Objetivos	Resumen Narrativo	Nombre del Indicador / Descripción del indicador	Método de Cálculo	Tipo / Planeación / Frecuencia / Registro	Indicador Fórmula / Variables de la Fórmula	Clasificación	Unidad de Medida	Valor Referencial	Meta		Avance del Indicador		Medio de Verificación	Específicos
									Meta	Valor Logrado del mes	Av. Men.	Valor Logrado Acumulado		
Contribuir a ampliar la cobertura de la educación superior mediante programas educativos pertinentes que promuevan una portabilidad académica entre los niveles de educación media superior y a incrementar la eficiencia terminal.	Alumnos que concluyen su plan cuatrimestral	Mide el porcentaje de alumnos que concluyen su plan cuatrimestral (matrícula final) contra los alumnos y alumnas que incluyen el cuatrimestre (matrícula final)	PORCENTAJE	Estratégico Anual ASCENDENTE	MPC = Matrícula Final por Cuatrimestre	CONSTANTE	Alumnos y Alumnas	720.00	50.00	0.00	0.00	671.00	83.88	Egresados de educación superior que concluyen su plan cuatrimestral como opción de estudios
					MPC = Matrícula Final por Cuatrimestre	CONSTANTE	Alumnos y Alumnas	800.00		800.00		800.00		
					MPC = Matrícula Final por Cuatrimestre	CONSTANTE	Alumnos y Alumnas	800.00		800.00		800.00		
					MPC = Matrícula Final por Cuatrimestre	CONSTANTE	Alumnos y Alumnas	800.00		800.00		800.00		

Objetivos	Resumen Narrativo	Nombre del Indicador / Descripción del indicador	Método de Cálculo	Tipo / Planeación / Frecuencia / Registro	Indicador Fórmula / Variables de la Fórmula	Clasificación	Unidad de Medida	Valor Referencial	Meta	Valor Logrado del mes	Av. Men.	Valor Logrado Acumulado	Av. Acu.	Medio de Verificación	Específicos
El egresado de educación media superior cuentan con acceso a los servicios de atención superior, permitiendo concluir sus estudios satisfactoriamente.	El indicador mide la cantidad de alumnos que ingresan a la matrícula en relación a la matrícula del año anterior	Mide el porcentaje de alumnos que ingresan a la matrícula en relación a la matrícula del año anterior	PORCENTAJE	Estratégico Anual ASCENDENTE	MA = Matrícula aprobada	CONSTANTE	Alumnos y Alumnas	400.00	2.97	0.00	0.00	54.00	0.40	Los egresados de educación media superior que concluyen sus estudios en la universidad	
															Valor Logrado
					MA = Matrícula aprobada	CONSTANTE	Alumnos y Alumnas	13,461.00		13,461.00		13,461.00			
					MA = Matrícula aprobada	CONSTANTE	Alumnos y Alumnas	13,461.00		13,461.00		13,461.00			

Objetivos	Resumen Narrativo	Nombre del Indicador / Descripción del indicador	Método de Cálculo	Tipo / Planeación / Frecuencia / Registro	Indicador Fórmula / Variables de la Fórmula	Clasificación	Unidad de Medida	Valor Referencial	Meta	Valor Logrado del mes	Av. Men.	Valor Logrado Acumulado	Av. Acu.	Medio de Verificación	Específicos
El egresado de educación media superior cuentan con acceso a los servicios de atención superior, permitiendo concluir sus estudios satisfactoriamente.	El indicador mide la cantidad de alumnos que ingresan a la matrícula en relación a la matrícula del año anterior	Mide el porcentaje de alumnos que ingresan a la matrícula en relación a la matrícula del año anterior	PORCENTAJE	Estratégico Anual ASCENDENTE	MA = Matrícula aprobada	CONSTANTE	Alumnos y Alumnas	600.00	100.00	0.00	0.00	671.00	83.88	Los egresados de educación media superior que concluyen sus estudios en la universidad	
															Valor Logrado
					MA = Matrícula aprobada	CONSTANTE	Alumnos y Alumnas	600.00		600.00		671.00			
					MA = Matrícula aprobada	CONSTANTE	Alumnos y Alumnas	600.00		600.00		671.00			

Objetivos	Resumen Narrativo	Nombre del Indicador / Descripción del indicador	Método de Cálculo	Tipo / Planeación / Frecuencia / Registro	Indicador Fórmula / Variables de la Fórmula	Clasificación	Unidad de Medida	Valor Referencial	Meta	Valor Logrado del mes	Av. Men.	Valor Logrado Acumulado	Av. Acu.	Medio de Verificación	Específicos
El egresado de educación media superior cuentan con acceso a los servicios de atención superior, permitiendo concluir sus estudios satisfactoriamente.	El indicador mide la cantidad de alumnos que ingresan a la matrícula en relación a la matrícula del año anterior	Mide el porcentaje de alumnos que ingresan a la matrícula en relación a la matrícula del año anterior	PORCENTAJE	Estratégico Anual ASCENDENTE	MA = Matrícula aprobada	CONSTANTE	Alumnos y Alumnas	160.00	100.00	0.00	0.00	23.00	100.00	Los egresados de educación media superior que concluyen sus estudios en la universidad	
															Valor Logrado
					MA = Matrícula aprobada	CONSTANTE	Alumnos y Alumnas	160.00		160.00		23.00			
					MA = Matrícula aprobada	CONSTANTE	Alumnos y Alumnas	160.00		160.00		23.00			

Objetivos	Resumen Narrativo	Nombre del Indicador / Descripción del indicador	Método de Cálculo	Tipo / Planeación / Frecuencia / Registro	Indicador Fórmula / Variables de la Fórmula	Clasificación	Unidad de Medida	Valor Referencial	Meta	Valor Logrado del mes	Av. Men.	Valor Logrado Acumulado	Av. Acu.	Medio de Verificación	Específicos
El egresado de educación media superior cuentan con acceso a los servicios de atención superior, permitiendo concluir sus estudios satisfactoriamente.	El indicador mide la cantidad de alumnos que ingresan a la matrícula en relación a la matrícula del año anterior	Mide el porcentaje de alumnos que ingresan a la matrícula en relación a la matrícula del año anterior	PORCENTAJE	Estratégico Anual ASCENDENTE	MA = Matrícula aprobada	CONSTANTE	Alumnos y Alumnas	160.00	100.00	0.00	0.00	23.00	100.00	Los egresados de educación media superior que concluyen sus estudios en la universidad	
															Valor Logrado
					MA = Matrícula aprobada	CONSTANTE	Alumnos y Alumnas	160.00		160.00		23.00			
					MA = Matrícula aprobada	CONSTANTE	Alumnos y Alumnas	160.00		160.00		23.00			

GOBIERNO DEL ESTADO DE CHIHUAHUA
SEGUIMIENTO A LA MATRIZ DE INDICADORES PARA RESULTADOS

Mes de Agosto del 2021

Objetivo		Indicador		Meta		Avances del Indicador		Medio de Verificación		Supuestos		
Resumen Narrativo	Nombre del indicador / Descripción del indicador	Método de Cálculo	Tipo / Dimensiones / Fórmula / Variables de la fórmula	Clasificación	Unidad de Medida	Valor Report.	Meta	Valor Logrado del mes	Av. Men.	Valor Logrado Acumulado	Av. Acu.	Siguetos
capacitación	Personal académico actualizado	Porcentaje del personal académico capacitado	PAC = Personal Académico Capacitado / Personal Académico Total	ACUMULADO	Docente	50.00	100.00	0.00	0.00	39.00	100.00	El personal académico muestra interés en actualizarse y capacitarse.
						50.00		0.00		39.00		Academia www.ulisur.edu.mx Academia Universidad de Chihuahua www.ulisur.edu.mx/PAGINA PUBLICADA

Objetivo		Indicador		Meta		Avances del Indicador		Medio de Verificación		Supuestos		
Resumen Narrativo	Nombre del indicador / Descripción del indicador	Método de Cálculo	Tipo / Dimensiones / Fórmula / Variables de la fórmula	Clasificación	Unidad de Medida	Valor Report.	Meta	Valor Logrado del mes	Av. Men.	Valor Logrado Acumulado	Av. Acu.	Siguetos
capacitación (IDR)	Proporción de personal capacitado	Porcentaje de personal capacitado	DDNC = Docentes educador con cursos en capacitación / Total de docentes	ACUMULADO	Docente	25.00	50.00	10.00	20.00	25.00	50.00	Las docentes responden la necesidad de actualización de conocimientos en capacitación
						50.00		50.00		50.00		Academia Educativa de Chihuahua S.C. de C.V. www.ulisur.edu.mx/PAGINA PUBLICADA

Objetivo		Indicador		Meta		Avances del Indicador		Medio de Verificación		Supuestos		
Resumen Narrativo	Nombre del indicador / Descripción del indicador	Método de Cálculo	Tipo / Dimensiones / Fórmula / Variables de la fórmula	Clasificación	Unidad de Medida	Valor Report.	Meta	Valor Logrado del mes	Av. Men.	Valor Logrado Acumulado	Av. Acu.	Siguetos
organización de cursos, talleres	Porcentaje de capacitaciones realizadas	Porcentaje de capacitaciones realizadas	CI = Capacitaciones impartidas / CP = Capacitaciones programadas	ACUMULADO	Capacitaciones	8.00	100.00	0.00	0.00	9.00	112.50	Los docentes presentan la oportunidad en la realización de talleres, cursos y capacitaciones programadas
						8.00		8.00		8.00		MEDIO PUBLICO-DI: Academia Ed. 1160 www.ulisur.edu.mx/DI: Academia Ed. 1160 www.ulisur.edu.mx/PAGINA PUBLICADA

Objetivo		Indicador		Meta		Avances del Indicador		Medio de Verificación		Supuestos		
Resumen Narrativo	Nombre del indicador / Descripción del indicador	Método de Cálculo	Tipo / Dimensiones / Fórmula / Variables de la fórmula	Clasificación	Unidad de Medida	Valor Report.	Meta	Valor Logrado del mes	Av. Men.	Valor Logrado Acumulado	Av. Acu.	Siguetos
realización de actividades de apoyo a los alumnos	Porcentaje de actividades académicas realizadas para los alumnos	Indicador de porcentaje de actividades académicas realizadas para los alumnos	TSEP = Total de servicios educativos programados	ACUMULADO	Servicio	300.00	100.00	0.00	0.00	74.00	24.67	Los alumnos manifiestan interés en los servicios de educación ofrecidos
						300.00		300.00		300.00		DOCUMENTO INTERNO: Servicios Escuelas Ed. 1160 Fuerzas Pertenecientes Rios UNIVERSIDAD TECNOLÓGICA DE CHIHUAHUA SUR

Objetivo		Indicador		Meta		Avances del Indicador		Medio de Verificación		Supuestos		
Resumen Narrativo	Nombre del indicador / Descripción del indicador	Método de Cálculo	Tipo / Dimensiones / Fórmula / Variables de la fórmula	Clasificación	Unidad de Medida	Valor Report.	Meta	Valor Logrado del mes	Av. Men.	Valor Logrado Acumulado	Av. Acu.	Siguetos
realización de seminarios, talleres, conferencias, actividades de apoyo a los alumnos	Porcentaje de actividades académicas realizadas para los alumnos	Indicador de porcentaje de actividades académicas realizadas para los alumnos	AAE = Actividades académicas realizadas / AA = Actividades académicas programadas	ACUMULADO	Actividades	12.00	100.00	0.00	0.00	12.00	100.00	La Dirección Académica cumple con la realización de actividades de apoyo para los alumnos
						12.00		12.00		12.00		DOCUMENTO INTERNO-DI: Academia-Fuerzas Pertenecientes Rios UNIVERSIDAD TECNOLÓGICA DE CHIHUAHUA SUR

GOBIERNO DEL ESTADO DE CHIHUAHUA
SEGUIMIENTO A LA MATRIZ DE INDICADORES PARA RESULTADOS
 Mes de Agosto del 2021

Objetivos	Resumen Narrativo	Nombre del indicador / Descripción del indicador	Método de Cálculo	Tipo / Dimensional / Frecuencia / Proyección	Indicador	Fórmula / Variables de la fórmula	Clasificación	Unidad de Medida	Valor Inic.	Meta	Valor Logrado del mes	Avance del indicador		Método de Verificación	Supuestos
												Av. Bien.	Valor Logrado Acumulado		

atención de la biblioteca para	Porcentaje de alumnos egresados que realizan el trámite de biblioteca	Porcentaje de Avance del Fortalecimiento del Servicio de Biblioteca	PORCENTAJE	Gestión Anual	Eficacia ASCENDENTE	(NARTT/PAE)*100	NARTT = Número de alumnos que realizan el trámite de biblioteca PAE = Número de alumnos egresados	ACUMULADO	Alumnos y Alumnos y	300.00	57.15	149.00	27.39	295.00	54.23	DOCUMENTO INTERNO.- Servicios Escuelas Est. 1119-Franzoso Pacheco Ríos- UNIVERSIDAD TECNOLÓGICA DE CHIHUAHUA SUR
										544.00	544.00	544.00	544.00			

realizaron los trámites en este mes

fortalecimiento del servicio de biblioteca	Porcentaje de avance del Fortalecimiento del Servicio de Biblioteca	Métrica del Fortalecimiento de servicios de la biblioteca contra lo programado	PORCENTAJE	Gestión Anual	Eficacia ASCENDENTE	(PAFEB_P/PTP)	PAFEB = Porcentaje de Avance del Fortalecimiento del Servicio de Biblioteca PTP = Porcentaje de Fortalecimiento Total Programado	ACUMULADO	Servicio	100.00	1.00	0.00	0.00	100.00	1.00	DOCUMENTO INTERNO.- Coordinación de Escuelas Est. 1117-Franzoso Pacheco Ríos- UNIVERSIDAD TECNOLÓGICA DE CHIHUAHUA SUR
										100.00	0.00	0.00	100.00			

cumple con la meta

biblioteca de calidad académica	Porcentaje de actividades académicas en la calidad académica	Proporción del Porcentaje de actividades que se refieren a la calidad académica en relación al total realizada	PORCENTAJE	Gestión Anual	Eficacia ASCENDENTE	(AACCA/ATV)*100	AACCA = Actividades que atienden la calidad académica ATV = Actividades totales realizadas	ACUMULADO	Actividades	9.00	100.00	0.00	0.00	3.00	37.50	DOCUMENTO INTERNO.- Academia Est. 1169-Franzoso Pacheco Ríos- UNIVERSIDAD TECNOLÓGICA DE CHIHUAHUA SUR
										8.00	8.00	8.00	8.00			

definición de programas educativos	Porcentaje de programas educativos acreditados	Muestra el Número de programas educativos acreditados contra lo programado	PORCENTAJE	Gestión Anual	Eficacia ASCENDENTE	(PEP/PEP)*100	PEP = Programas educativos acreditados PEP = Programas educativos acreditados programados	ACUMULADO	Programas	2.00	100.00	0.00	0.00	1.00	50.00	DOCUMENTO INTERNO.- Programas educativos acreditados CHIHUAHUA SUR
										2.00	2.00	2.00	2.00			

Los alumnos se ven motivados en gestión de la biblioteca

Se tiene a cargo el trabajo de mantenimiento en el servicio de la biblioteca

Las diferentes áreas de la Universidad cumplen con las actividades programadas de calidad

Los programas educativos cumplen con los estándares de calidad requeridos para su acreditación

GOBIERNO DEL ESTADO DE CHIHUAHUA
SEGUIMIENTO A LA MATRIZ DE INDICADORES PARA RESULTADOS


Mes de Agosto del 2021

439 - UNIVERSIDAD TECNOLÓGICA DE CHIHUAHUA SUR															
ZÉRSTC1 - COBERTURA EN EDUCACIÓN SUPERIOR TECNOLÓGICA															
Objetivos	Resumen Narrativo	Nombre del Indicador / Descripción del Indicador	Método de Cálculo	Tipo / Ejemplar / Frecuencia / Trimestre	Indicador	Fórmula / Variables de la Fórmula	Clasificación	Unidad de Medida	Meta		Avance del Indicador		Método de Verificación	Supuestos	
									Valor Rango	Meta	Val. Logrado del mes	Av. / Mes.			Val. Logrado Acumulado
Plataforma de evaluación	Porcentaje de evaluación	Evaluación por docente	PORCENTAJE	Gestión	Eficacia	DEF = Documentos evaluados favorables / DT = Documentos totales	CONSTANTE	Docente,	45.00	80.00	0.00	0.00	0.00	0.00	DOCUMENTO INTERNO. Se elabora el formato de evaluación institucional y se elaboran los documentos de docentes contra el total de docentes.
									75.00	75.00	75.00	75.00	75.00	75.00	
Apoyos socioeconómicos a estudiantes	Porcentaje de apoyos socioeconómicos	Indicador el porcentaje de apoyos socioeconómicos proporcionados contra los programados	PORCENTAJE	Gestión	Eficacia	ASPA = Apoyos Socioeconómicos Programados	CONSTANTE	Apoyos	450.00	48.91	0.00	0.00	247.00	26.95	DOCUMENTO INTERNO. Los alumnos solicitan apoyos socioeconómicos y se elaboran los documentos de apoyo psicológico.
									920.00	920.00	920.00	920.00	920.00	920.00	

Indicador	Fórmula / Variables de la Fórmula	Clasificación	Unidad de Medida	Valor Rango	Meta	Val. Logrado del mes	Av. / Mes.	Val. Logrado Acumulado	Av. / Anul.	Método de Verificación	Supuestos
ASPA = Apoyos Socioeconómicos Programados	ASPA = Apoyos Socioeconómicos Programados	CONSTANTE	Apoyos	450.00	48.91	0.00	0.00	247.00	26.95	DOCUMENTO INTERNO. Los alumnos solicitan apoyos socioeconómicos y se elaboran los documentos de apoyo psicológico.	
NSPP = Número de Sesiones Psicológicas Programadas	NSPP = Número de Sesiones Psicológicas Programadas	CONSTANTE	Sesiones	980.00	100.00	23.00	2.40	399.00	41.56	DOCUMENTO INTERNO. Se elaboran los documentos de apoyo psicológico.	
NSB = Número de Becas Solicitadas	NSB = Número de Becas Solicitadas	CONSTANTE	Solicitudes	450.00	100.00	146.00	32.24	821.00	143.78	DOCUMENTO INTERNO. Los alumnos y alumnas solicitan becas.	

Indicador	Fórmula / Variables de la Fórmula	Clasificación	Unidad de Medida	Valor Rango	Meta	Val. Logrado del mes	Av. / Mes.	Val. Logrado Acumulado	Av. / Anul.	Método de Verificación	Supuestos
NSPP = Número de Sesiones Psicológicas Programadas	NSPP = Número de Sesiones Psicológicas Programadas	CONSTANTE	Sesiones	980.00	100.00	23.00	2.40	399.00	41.56	DOCUMENTO INTERNO. Se elaboran los documentos de apoyo psicológico.	
NSB = Número de Becas Solicitadas	NSB = Número de Becas Solicitadas	CONSTANTE	Solicitudes	450.00	100.00	146.00	32.24	821.00	143.78	DOCUMENTO INTERNO. Los alumnos y alumnas solicitan becas.	

GOBIERNO DEL ESTADO DE CHIHUAHUA
SEGUIMIENTO A LA MATRIZ DE INDICADORES PARA RESULTADOS
 Mes de Agosto del 2021

Objetivos	Resumen Narrativo	Nombre del Indicador / Descripción del Indicador	Método de Cálculo	Tipo / Dimensión / Frecuencia / Trayectoria	Indicador	Fórmula / Variables de la fórmula	Calificación	Unidad de Medida	Meta		Avances del Indicador			Medio de Verificación	Supuestos
									Valor Reprog.	Meta	Valor Logrado del mes	Av. Men.	Valor Logrado Acumulado		
439 - UNIVERSIDAD TECNOLÓGICA DE CHIHUAHUA SUR 21587C1 - COBERTURA EN EDUCACIÓN SUPERIOR TECNOLÓGICA Responsable del Programa															
															
Dr. Fernando Pacheco Ríos Director Académico															

GOBIERNO DEL ESTADO DE CHIHUAHUA
SEGUIMIENTO A LA MATRIZ DE INDICADORES PARA RESULTADOS
Mes de Agosto del 2021

Este Píblico
Programa presupuestario
Función del Programa
Objetivo del Programa
 Construcción, equipamiento, conservación y rehabilitación de infraestructura física de planteles escolares del nivel de educación superior según las necesidades de cada plantel. Aplica para todas las escuelas públicas y tiene por objeto ampliar, mejorar y mantener en buen estado físico la infraestructura, así como optimizar el funcionamiento de la misma, que permita mantener inscripciones dignas.
2599 - Infraestructura y equipamiento del Plantel Universidad Tecnológica de Chihuahua Sur

		POBLACIONES		Unidad de Medida: Población		
		Total	Mujeres	Hombres		
DA)	Alumnas y Alumnos inscritos	Alumnas y alumnos	759	337	422	
	Alumnas y Alumnos inscritos	Alumnas y alumnos	0	0	0	
	Alumnas y Alumnos inscritos	Alumnas y alumnos	759	337	422	
	Alumnas y Alumnos inscritos	Alumnas y alumnos	759	337	422	
	Alumnas y Alumnos inscritos	Alumnas y alumnos	0	0	0	
	Alumnas y Alumnos inscritos	Alumnas y alumnos	759	337	422	

Eje rector - Tema - Eje Transversal
AUNEGACION A INSTRUMENTOS DE PLANEACION ESTRATEGICA
E10172 - DESARROLLO HUMANO Y SOCIAL - DESARROLLO SOCIAL - DERECHOS HUMANOS E INCLUSION SOCIAL

Objetivos De Desarrollo Sostenible
OD04 - Garantizar una educación inclusiva, equitativa y de calidad y promover oportunidades de aprendizaje durante toda la vida para todos
Plan Nacional De Desarrollo

E1-13 - Desarrollar ambientes escolares propios que generen armonía social, con el fin de asegurar un alto logro educativo y la permanencia de las y los estudiantes en una formación educativa integral.
Programas De Mediano Plazo
PS03030001 - Fortalecer al Sistema de Innovación, Ciencia y Desarrollo Tecnológico del Estado de Chihuahua como al elemento articulador del sector académico, público y privado, para orientar al desarrollo científico y tecnológico que mejore las capacidades y la competitividad empresarial.

PRESUPUESTO DEL PROGRAMA		INDICADORES DEL PROGRAMA		INDICADORES DEL PROGRAMA	
Mensual		Acumulado		%	
Autorizado	Modificado	Autorizado	Modificado	Gasto	% de gasto / modificado
0.00	7,275,862.12	0.00	7,275,862.12	0.00	.00

INDICADORES DEL PROGRAMA		INDICADORES DEL PROGRAMA		INDICADORES DEL PROGRAMA	
Indicadores con avance programado en el periodo		Indicadores con avance		Indicadores sin avance - Con justificación	
11	2	10	1	0	

GOBIERNO DEL ESTADO DE CHIHUAHUA
SEGUIMIENTO A LA MATRIZ DE INDICADORES PARA RESULTADOS

Mes de Agosto del 2021

439 - UNIVERSIDAD TECNOLÓGICA DE CHIHUAHUA SUR

Página 16 de 20
 Fecha de Impresión: 08/12/2021 09:39:09 a.m.
 PRRRRR3327

Programa presupuestario	Descripción	Origen	Interrelaciones	Porcentaje	Autorizado	Modificado	Gasto	Variación
Programa presupuestario	Construcción, equipamiento, conservación y rehabilitación de infraestructura física de plantiles secundarios del nivel de educación superior según las necesidades de cada plantel. Adicia para todas las cuentas públicas y viene por objeto ampliar, mejorar y mantener en buen estado físico la infraestructura, así como optimizar el funcionamiento de la misma, que permita mantener instalaciones dignas.							
Unidad del Programa	2689 - Infraestructura y equipamiento del Plantel Universidad Tecnológica de Chihuahua Sur							
FUENTES DE FINANCIAMIENTO								
2689 - Infraestructura y equipamiento del Plantel Universidad Tecnológica de Chihuahua Sur		RECURSOS FEDERALES	2K01702 - INFRAESTRUCTURA EDUCATIVA SUPERIOR	0.00%	0.00	2,775,862.12	.00	2,775,862.12
		RECURSOS FEDERALES	2K01702 - INFRAESTRUCTURA EDUCATIVA SUPERIOR	0.00%	0.00	4,500,000.00	.00	4,500,000.00
			Total de presupuesto	0.00%	0.00	7,275,862.12	.00	7,275,862.12
			ENTRES ASIGNADOS					
				0.00%	0.00	7,275,862.12	5,400,862.12	1,875,000.00
			Total de presupuesto	0.00%	0.00	7,275,862.12	5,400,862.12	1,875,000.00

UNIVERSIDAD TECNOLÓGICA DE CHIHUAHUA SUR

GOBIERNO DEL ESTADO DE CHIHUAHUA
SEGUIMIENTO A LA MATRIZ DE INDICADORES PARA RESULTADOS
 Mes de Agosto del 2021

Objetivos	Número del Indicador / Descripción del Indicador	Método de Cálculo	Tipo / Dimensión / Frecuencia / Trayectoria	Indicador Fórmula / Variables de la Fórmula	Clasificación	Unidad de Medida	Meta		Avance del Indicador		Método de Verificación	Supuestos
							Valor Resp.	Meta	Av. Men.	Valor Logrado del mes		



Objetivo 1: dotación y equipo menor	E	Porcentaje de mobiliario y equipo instalado por edificio	ASCENDENTE	PMEIEMEPPI*100 PMEIEMEPPI = Porcentaje de Mobiliario y Equipo Menor instalado en el edificio E PPI = Porcentaje de Instalación Programada	CONSTANTE	Instalaciones	200	100.00	200	100.00	200	100.00	DOCUMENTO INTERNO- Modelo de E. documento interno del departamento de planeación y evaluación-Ciudad de Ahuacanes Maquez-230341011410- planeacion@chihuaahua.gob.mx- Departamento de Planeación y Evaluación	Existen inidias ante el área de planeación y evaluación por contar con mobiliario y equipo adecuado
							200	100.00	200	100.00				

Objetivo 2: Citaciones laborales	E	Porcentaje de contratos realizados para la adquisición de mobiliario y equipo	ASCENDENTE	PCRAMIECP*100 PCRAMIECP = Porcentaje de Contratos Realizados para Adquisición de Mobiliario y Equipo CP = Contratos Programados	CONSTANTE	Contratos	200	100.00	200	100.00	200	100.00	DOCUMENTO INTERNO- Contratos. https://contratazajaplcanx.malag an/vu- waf3xckeyv/wfcorrelapj/kkax htrfobbligaciones, Informadón pública-Adriana Sternz Aguirre. https://01151- https://01151- https://01151- Departamento Jurídico	Ejecución de contratos en tiempo y forma
							200	100.00	200	100.00				

Objetivo 3: Expedientes técnicos elaborados	E	Porcentaje de expedientes técnicos elaborados para la adquisición de mobiliario y equipo	ASCENDENTE	PETEMEMETP*100 PETEMEMETP = Porcentaje de Expedientes Técnicos Elaborados para Adquisición de Mobiliario y Equipos ETP = Expedientes Técnicos Programados	CONSTANTE	Expedientes	100	100.00	100	100.00	100	100.00	DOCUMENTO INTERNO- Expedientes técnicos. Documento interno del departamento de planeación y evaluación-Ciudad de Ahuacanes Maquez-230341011410- planeacion@chihuaahua.gob.mx- Departamento de Planeación y Evaluación	Ejecución de expedientes técnicos para adquisición de mobiliario y equipo
							100	100.00	100	100.00				

realizó en este mes

GOBIERNO DEL ESTADO DE CHIHUAHUA
SEGUIMIENTO A LA MATRIZ DE INDICADORES PARA RESULTADOS
 Mes de Agosto del 2021

Objetivos	Resumen Narrativo	Nombre del Indicador / Descripción del Indicador	Método de Cálculo	Indicador			Meta			Avances del Indicador			Medio de Verificación	Supuestos
				Tipo / Dimensión / Frecuencia / Trayectoria	Fórmula / Variables de la Fórmula	Clasificación	Unidad de Medida	Valor Resp. Prog.	Meta	Valor Logrado del mes	Av. Men.	Valor Logrado Acumulado		
439 - UNIVERSIDAD TECNOLÓGICA DE CHIHUAHUA, SUR 2101702 - INFRAESTRUCTURA EDUCATIVA SUPERIOR														
Responsable del Programa  C.P. Carlos Alberto Mota Mirquez Subdirector De Planeación Y Evaluación														
Responsable del Centro Público  M.C. Francisco Rodríguez Rico Rector														