

**GOBIERNO DEL ESTADO DE CHIHUAHUA**  
**SEGUIMIENTO A LA MATRIZ DE INDICADORES PARA RESULTADOS**  
 Mes de Julio del 2022

**439 - UNIVERSIDAD TECNOLÓGICA DE CHIHUAHUA SUR**  
 4105101 - VINCULACIÓN Y SERVICIOS EDUCATIVOS

Programa presupuestario	Definición del Programa	Disposición Normativa y Glosario de los recursos humanos, materiales y financieros para beneficiar a los alumnos y alumnos usuarios de talleres y servicios educativos a fin de que realicen sus gestiones de manera eficaz y eficaz; cumpliendo con el control interno y rendición de cuentas bajo los principios de eficacia, eficiencia, calidad y economía.	105643 - Los alumnos y alumnas egresados se insertan en las actividades laborales al ser formados de manera integral, académicamente responsables y con sólidas competencias para el desarrollo de las exigencias del entorno global.		
Programa que atiende el Programa	POBLACIONES				
Referencia	Descripción	Unidad de Medida	Total	Mujeres	Hombres
NO AFECTADA	Egresados de educación media superior	Egresados de educación media superior	12,681	6,826	5,855
POTENCIAL (AFECTADA)	Egresados de educación media superior	Egresados de educación media superior	-800	-350	-450
	Alumnos y alumnas de nivel medio superior	Alumnos y alumnas de nivel medio superior	13,481	7,176	6,285
OBJETIVO	Alumnas y alumnos	Alumnas y alumnos	800	350	450
POSTERGIADA	Egresados de educación media superior	Egresados de educación media superior	12,681	6,826	5,855
ATENCIÓN	Alumnas y alumnos	Alumnas y alumnos	177	66	111

Objetivo	Descripción	Indicadores con avance programado en el periodo	Indicadores sin avance	Indicadores sin avance - Con justificación
Objetivo	E1-14 - Fomentar la innovación científica y tecnológica en las instituciones educativas, para contribuir al desarrollo económico y la competitividad del estado.	0	0	0
Objetivo	E1-14 - Fomentar la innovación científica y tecnológica en las instituciones educativas, para contribuir al desarrollo económico y la competitividad del estado.	0	0	0

Objetivo	Descripción	Indicadores con avance programado en el periodo	Indicadores sin avance	Indicadores sin avance - Con justificación
Objetivo	E1-14 - Fomentar la innovación científica y tecnológica en las instituciones educativas, para contribuir al desarrollo económico y la competitividad del estado.	0	0	0
Objetivo	E1-14 - Fomentar la innovación científica y tecnológica en las instituciones educativas, para contribuir al desarrollo económico y la competitividad del estado.	0	0	0

Objetivo	Descripción	Indicadores con avance programado en el periodo	Indicadores sin avance	Indicadores sin avance - Con justificación
Objetivo	E1-14 - Fomentar la innovación científica y tecnológica en las instituciones educativas, para contribuir al desarrollo económico y la competitividad del estado.	0	0	0
Objetivo	E1-14 - Fomentar la innovación científica y tecnológica en las instituciones educativas, para contribuir al desarrollo económico y la competitividad del estado.	0	0	0

Clave	Descripción	Origen	Intervenciones	Potencial	Autorizado	Modificado	Gasto	Validado
1118889	INGRESOS PARA UN FIN ESPECIFICO 2022	RECURSOS FISCALES	2E051C1 - VINCULACION Y SERVICIOS EDUCATIVOS	21.01%	5,322,367.00	6,350,447.00	286,082.00	6,083,385.00
1170089	CONTRAPARTE ESTATAL A REASIGNACIONES DE RECURSOS FEDERALES ORDINARIAS SECRETARIA DE EDUCACION PUBLICA 2022	RECURSOS FISCALES	2E051C1 - VINCULACION Y SERVICIOS EDUCATIVOS	30.67%	6,645,329.28	1,284,837.64	536,265.50	756,582.34
1488998	INGRESOS PROPIOS DE ENTIDADES PARAESTATALES 2022	RECURSOS FISCALES	2E051C1 - VINCULACION Y SERVICIOS EDUCATIVOS	7.94%	2,239,598.00	2,239,598.00	1,248,657.58	990,040.42
2570088	REASIGNACIONES DE RECURSOS FEDERALES ORDINARIAS SECRETARIA DE EDUCACION PUBLICA 2022	RECURSOS FISCALES	2E051C1 - VINCULACION Y SERVICIOS EDUCATIVOS	40.38%	11,342,272.00	2,249,152.00	1,143,678.07	1,145,573.93
			<b>Total de presupuesto</b>	<b>100.00%</b>	<b>28,189,556.28</b>	<b>12,193,034.64</b>	<b>3,214,553.15</b>	<b>8,979,481.69</b>

**GOBIERNO DEL ESTADO DE CHIHUAHUA**  
**SEGUIMIENTO A LA MATRIZ DE INDICADORES PARA RESULTADOS**  
 Mes de Julio del 2022

439 - UNIVERSIDAD TECNOLÓGICA DE CHIHUAHUA SUR																	
2E051C1 - VINCULACIÓN Y SERVICIOS EDUCATIVOS																	
Objetivos		Indicador							Meta		Avances del Indicador				Medio de Verificación		Supuestos
Nivel / Referencia	Resumen Narrativo	Nombre del Indicador / Descripción del Indicador	Método de Cálculo	Tipo / Dimensión / Frecuencia/Trayectoria	Fórmula / Variables de la Fórmula	Clasificación	Unidad de Medida	Valor Reprog.	Meta	Valor Logrado del mes	Av. Men.	Valor Logrado Acumulado	Av. Acu.	Medio de Verificación	Supuestos		
FIN	Contribuir a lograr la inserción de las alumnas y alumnos egresados en el sector productivo mediante esquemas efectivos de vinculación y la formación integral de los estudiantes.	Porcentaje de alumnos y alumnas egresados incorporados en el sector laboral  El indicador mide la cantidad de alumnas y alumnos egresados que se incorporan al sector laboral contra el total de egresados	PORCENTAJE	Estratégico Eficacia Anual ASCENDENTE	(EISL/TE)*100  EISL = Egresados incorporados al sector laboral TE = Total de egresados	ACUMULADO  CONSTANTE	Alumnas y alumnos  Alumnas y alumnos	253.00	100.00	0.00	0.00	371.00	146.64	DOCUMENTO INTERNO- Coordinación de Vinculación Ext. 1172 UNIVERSIDAD TECNOLÓGICA DE CHIHUAHUA SUR Aracely Yazmin Rodríguez De la Rosa 4203410 planeacion@utchs.ur.edu.mx---	El educando muestra interés por los programas educativos ofrecidos		
Justificación :																	
Observaciones :																	
PROPOSITO	Los alumnos y alumnas de educación superior tecnológica se incorporan al sector productivo cumpliendo los estándares de calidad educativa.	Porcentaje de empleadores satisfechos con el desempeño de los egresados de educación superior tecnológica se incorporan al sector productivo cumpliendo los estándares de calidad educativa	PORCENTAJE	Estratégico Eficacia Anual ASCENDENTE	(NES/TEE)*100  NES = Número de empleadores satisfechos TEE = Total de empleadores encuestados	ACUMULADO  CONSTANTE	Alumnas y alumnos  Alumnas y alumnos	253.00	100.00	0.00	0.00	167.00	66.01	DOCUMENTO INTERNO- Coordinación de Vinculación Ext. 1172 UNIVERSIDAD TECNOLÓGICA DE CHIHUAHUA SUR Aracely Yazmin Rodríguez De la Rosa 4203410 planeacion@utchs.ur.edu.mx---	El educando muestra disposición para desarrollar sus habilidades y competencias.		
Justificación :																	
Observaciones :																	
COMPONENTE C01	Gestión Institucional realizada (asistencia a reuniones, participación en comités, mesas de trabajo etc.)	Porcentaje de actividades de gestión a favor de la institución  Medirá el número de actividades de gestión a favor de la institución contra las actividades de gestión programadas	PORCENTAJE	Gestión Eficacia Anual ASCENDENTE	(NAGIR/NAGIP)*100  NAGIR = Número de actividades de gestión Institucional realizadas NAGIP = Número de actividades de gestión Institucional programadas	ACUMULADO  CONSTANTE	Actividades  Actividades	120.00	100.00	0.00	0.00	60.00	50.00	DOCUMENTO INTERNO- Rectoría Ext. 1160 UNIVERSIDAD TECNOLÓGICA DE CHIHUAHUA SUR Aracely Yazmin Rodríguez De la Rosa 4203410 planeacion@utchs.ur.edu.mx---			
Justificación :																	
Observaciones :																	
ACTIVIDAD C0101	Implementar un Plan de Cultura Institucional (sería el plan de trabajo de la UIG para fortalecer las acciones al interior de la dependencia)	Acciones de la unidad de Igualdad de género  Porcentaje de acciones realizadas por la Unidad de Igualdad de Género contra las Programadas	PORCENTAJE	Estratégico Eficacia Anual ASCENDENTE	(ARLIG/APUG)*100  ARLIG = Acciones Realizadas por la Unidad de Igualdad de Género APUG = Acciones Programadas por la Unidad de Igualdad de Género	ACUMULADO  ACUMULADO	Acciones  Acciones	6.00	100.00	0.00	0.00	1.00	100.00	DOCUMENTO INTERNO- documental UNIVERSIDAD TECNOLÓGICA DE CHIHUAHUA SUR Aracely Yazmin Rodríguez De la Rosa 4203410 planeacion@utchs.ur.edu.mx---			
Justificación :																	
Observaciones :																	



**GOBIERNO DEL ESTADO DE CHIHUAHUA**  
**SEGUIMIENTO A LA MATRIZ DE INDICADORES PARA RESULTADOS**  
 Mes de Julio del 2022

439 - UNIVERSIDAD TECNOLÓGICA DE CHIHUAHUA SUR																		
2E051C1 - VINCULACIÓN Y SERVICIOS EDUCATIVOS																		
Objetivos		Indicador							Meta		Avances del Indicador				Medio de Verificación		Supuestos	
Nivel / Referencia	Resumen Narrativo	Nombre del Indicador / Descripción del Indicador	Método de Cálculo	Tipo / Dimensión / Frecuencia/Trayectoria	Fórmula / Variables de la Fórmula	Clasificación	Unidad de Medida	Valor Reprog.	Meta	Valor Logrado del mes	Av. Men.	Valor Logrado Acumulado	Av. Acu.					
ACTIVIDAD C0102	Adquisición de licencias de software	Porcentaje de licencias de software adquiridas  Mide el Número de Licencias de Software Adquiridas contra las programadas	PORCENTAJE	Gestión Eficiencia Anual ASCENDENTE	(LSA/LSP)*100  LSA = Licencias de Software Adquiridas LSP = Licencias de Software Programadas	ACUMULADO  ACUMULADO	Licencias  Licencias	403.00	100.00	0.00	0.00	132.00	100.00	403.00	0.00	132.00	DOCUMENTO INTERNO-Area Sistemas Ext. 1140 UNIVERSIDAD TECNOLÓGICA DE CHIHUAHUA SUR Aracely Yazmin Rodríguez De la Rosa 4203410 planeacion@utchsut.edu.mx---	La institución muestra interés en el mejoramiento y sistematización de sus procesos de información
Justificación :																		
Observaciones :																		
ACTIVIDAD C0103	Gestión de calidad en los procesos de planeación	Porcentaje de auditorías internas realizadas bajo el Sistema de Gestión de la Calidad/  Medirá el Número de auditorías realizadas bajo el Sistema de Gestión de la Calidad contra las auditorías programadas	PORCENTAJE	Gestión Eficiencia Anual ASCENDENTE	(NAIR/NAIP)*100  NAIR = Número de auditorías internas realizadas NAIP = Número de auditorías internas programadas	ACUMULADO  CONSTANTE	Auditorías realizadas  Auditorías	2.00	100.00	0.00	0.00	1.00	50.00	2.00	2.00	2.00	DOCUMENTO INTERNO- Calidad Ext. 1170 UNIVERSIDAD TECNOLÓGICA DE CHIHUAHUA SUR Aracely Yazmin Rodríguez De la Rosa 4203410 planeacion@utchsut.edu.mx---	El área de calidad muestra disposición en la supervisión de los procesos de calidad
Justificación :																		
Observaciones :																		
ACTIVIDAD C0104	Realización de Gestiones en el marco legal de la institución	Porcentaje de trámites legales concluidos  Mide el porcentaje de trámites legales concluidos contra los programados	PORCENTAJE	Gestión Eficiencia Anual ASCENDENTE	(NTLC/NTLP)*100  NTLC = Número de trámites legales concluidos NTLP = Número de trámites legales programados	ACUMULADO  CONSTANTE	Trámites  Trámites	24.00	100.00	0.00	0.00	12.00	50.00	24.00	24.00	24.00	DOCUMENTO INTERNO- Jurídico Ext. 1151 UNIVERSIDAD TECNOLÓGICA DE CHIHUAHUA SUR Aracely Yazmin Rodríguez De la Rosa 4203410 planeacion@utchsut.edu.mx---	La institución muestra disposición en la reglamentación legal
Justificación :																		
Observaciones :																		
COMPONENTE C02	Actividades de Extensión realizadas	Porcentaje de Actividades de Extensión realizadas  Mide el número de actividades de Extensión realizadas contra las programadas	PORCENTAJE	Gestión Eficacia Anual ASCENDENTE	(NAER/NAEP)*100  NAER = Número de Actividades de Extensión Realizadas NAEP = Número de Actividades de Extensión Programadas	ACUMULADO  ACUMULADO	Actividades  Actividades	334.00	100.00	0.00	0.00	179.00	100.00	334.00	0.00	179.00	DOCUMENTO INTERNO- Coordinación de Extensión y Difusión Ext. 1172 UNIVERSIDAD TECNOLÓGICA DE CHIHUAHUA SUR Aracely Yazmin Rodríguez De la Rosa 4203410 planeacion@utchsut.edu.mx---	
Justificación :																		
Observaciones :																		

**GOBIERNO DEL ESTADO DE CHIHUAHUA**  
**SEGUIMIENTO A LA MATRIZ DE INDICADORES PARA RESULTADOS**  
 Mes de Julio del 2022

430 - UNIVERSIDAD TECNOLÓGICA DE CHIHUAHUA SUR															
2E051C1 - VINCULACIÓN Y SERVICIOS EDUCATIVOS															
Nivel / Referencia	Objetivos		Indicador					Meta		Avances del Indicador				Medio de Verificación	Supuestos
	Resumen Narrativo	Nombre del Indicador / Descripción del Indicador	Método de Cálculo	Tipo / Dimensión / Frecuencia/Trayectoria	Fórmula / Variables de la Fórmula	Clasificación	Unidad de Medida	Valor Reprog.	Meta	Valor Logrado del mes	Av. Men.	Valor Logrado Acumulado	Av. Acu.		
ACTIVIDAD C0201	Publicación en los medios de comunicación de oferta educativa de la Institución	Porcentaje de publicaciones en medios de comunicación  Mide la cantidad de publicaciones en medios de comunicación contra las publicaciones programadas	PORCENTAJE	Gestión Eficiencia Anual ASCENDENTE	(NPMCR/NPMCP)*100  NPMCR = Número de Publicaciones en Medios de Comunicación Realizadas NPMCP = Número de Publicaciones en Medios de Comunicación Programadas	ACUMULADO	Publicaciones	300.00	100.00	0.00	0.00	168.00	118.31	DOCUMENTO INTERNO- Coordinación de Extensión Universitaria EXT. 1172 UNIVERSIDAD TECNOLÓGICA DE CHIHUAHUA SUR Aracely Yazmin Rodríguez De la Rosa 4203410 planeacion@utchsut.edu.mx---	
						ACUMULADO	Publicaciones	300.00		0.00		142.00			
Justificación :															
Observaciones :															
ACTIVIDAD C0202	Realización de Campañas de promoción y difusión	Porcentaje de campañas de promoción y difusión realizadas  Muestra el número de campañas de promoción y difusión realizadas contra las programadas	PORCENTAJE	Gestión Eficiencia Anual ASCENDENTE	(NCPDR/NCPDP)*100  NCPDR = Número de campañas de promoción y difusión realizadas NCPDP = Número de campañas de promoción y difusión programadas	ACUMULADO	Campañas de promoción y difusión	24.00	100.00	0.00	0.00	16.00	66.67	DOCUMENTO INTERNO- Coordinación de Extensión Universitaria Ext. 1172 UNIVERSIDAD TECNOLÓGICA DE CHIHUAHUA SUR Aracely Yazmin Rodríguez De la Rosa 4203410 planeacion@utchsut.edu.mx---	
						CONSTANTE	Campañas de promoción y difusión	24.00		24.00		24.00			
Justificación :															
Observaciones :															
ACTIVIDAD C0203	Realización de actividades extracurriculares para los alumnos y alumnas (fomento al deporte, cultura, cuidado al medio ambiente, académicas)	Porcentaje de actividades extracurriculares realizadas  Mide el número de actividades extracurriculares realizadas contra las programadas	PORCENTAJE	Gestión Eficiencia Anual ASCENDENTE	(AER/AEP)*100  AER = Actividades extracurriculares realizadas AEP = Actividades extracurriculares programadas	ACUMULADO	Actividades	10.00	100.00	0.00	0.00	14.00	140.00	DOCUMENTO INTERNO- Coordinación Extensión Universitaria Ext. 1172 UNIVERSIDAD TECNOLÓGICA DE CHIHUAHUA SUR Aracely Yazmin Rodríguez De la Rosa 4203410 planeacion@utchsut.edu.mx---	
						CONSTANTE	Actividades	10.00		10.00		10.00			
Justificación :															
Observaciones :															
COMPONENTE C03	Actividades de investigación y desarrollo	Porcentaje de las actividades de investigación y desarrollo  Mide el Actividades las investigación y desarrollo contra las actividades programadas	PORCENTAJE	Gestión Eficiencia Anual ASCENDENTE	(NAIDR/NAIDP)*100  NAIDR = Número de Actividades de Investigación y Desarrollo Realizadas NAIDP = Número de Actividades de Investigación y Desarrollo Programadas	ACUMULADO	Actividades	4.00	100.00	0.00	0.00	0.00	0.00	DOCUMENTO INTERNO- Coordinación de Extensión Universitaria Ext. 1172 UNIVERSIDAD TECNOLÓGICA DE CHIHUAHUA SUR Aracely Yazmin Rodríguez De la Rosa 4203410 planeacion@utchsut.edu.mx---	
						ACUMULADO	Actividades	4.00		0.00		0.00			
Justificación :															
Observaciones :															

**GOBIERNO DEL ESTADO DE CHIHUAHUA**  
**SEGUIMIENTO A LA MATRIZ DE INDICADORES PARA RESULTADOS**  
 Mes de Julio del 2022

439 - UNIVERSIDAD TECNOLÓGICA DE CHIHUAHUA SUR															
2E051C1 - VINCULACIÓN Y SERVICIOS EDUCATIVOS															
Nivel / Referencia	Objetivos	Nombre del Indicador / Descripción del Indicador	Método de Cálculo	Tipo / Dimensión / Frecuencia/Traectoria	Fórmula / Variables de la Fórmula	Clasificación	Unidad de Medida	Meta		Avances del Indicador				Medio de Verificación	Supuestos
								Valor Reprog.	Meta	Valor Logrado del mes	Av. Men.	Valor Logrado Acumulado	Av. Acu.		
ACTIVIDAD C0301	Conformación de cuerpos académicos	Porcentaje de cuerpos académicos conformados  Mide el número de cuerpos académicos conformados contra los programados	PORCENTAJE	Gestión Eficiencia Anual ASCENDENTE	(NCAC/NCACP)*100  NCAC = Número de Cuerpos Académicos Conformados NCACP = Número de Cuerpos Académicos Conformados Programados	ACUMULADO	Cuerpos académicos	1,00	100,00	0,00	0,00	0,00	0,00	DOCUMENTO INTERNO-Dir. Académica Ext. 1160 UNIVERSIDAD TECNOLÓGICA DE CHIHUAHUA SUR Aracely Yazmin Rodríguez De la Rosa 4203410 planeacion@utchsut.edu.mx---	
						ACUMULADO	Cuerpos académicos	1,00		0,00		0,00			
Justificación :															
Observaciones :															
ACTIVIDAD C0302	Realización de actividades y productos de investigación científica (congresos, tesis, artículos publicados etc.)	Porcentaje de actividades y productos de divulgación científica  Mide el número de actividades y productos de divulgación científica contra las actividades programadas	PORCENTAJE	Gestión Eficiencia Anual ASCENDENTE	(APDC/APDCP)*100  APDC = Actividades y Productos de Divulgación Científica APDCP = Actividades y Productos de Divulgación Científica Programados	ACUMULADO	Actividades	2,00	100,00	0,00	0,00	0,00	0,00	DOCUMENTO INTERNO-Dir. Académica Ext. 1160 UNIVERSIDAD TECNOLÓGICA DE CHIHUAHUA SUR Aracely Yazmin Rodríguez De la Rosa 4203410 planeacion@utchsut.edu.mx---	
						ACUMULADO	Actividades	2,00		0,00		0,00			
Justificación :															
Observaciones :															
ACTIVIDAD C0303	Elaboración de proyectos para la investigación y desarrollo	Porcentaje de proyectos para investigación  Mide el porcentaje de proyectos para la investigación aprobados contra los programados	PORCENTAJE	Gestión Eficiencia Anual ASCENDENTE	(PIA/PIP)*100  PIA = Proyectos para investigación aprobados PIP = Proyectos para investigación programados	ACUMULADO	Proyectos	1,00	100,00	0,00	0,00	0,00	0,00	DOCUMENTO INTERNO-Dir. Académica Ext. 1160 UNIVERSIDAD TECNOLÓGICA DE CHIHUAHUA SUR Aracely Yazmin Rodríguez De la Rosa 4203410 planeacion@utchsut.edu.mx---	
						CONSTANTE	Proyectos	1,00		1,00		1,00			
Justificación :															
Observaciones :															
COMPONENTE C04	Realizar al servicios exterior (diplomados, capacitaciones, diplomados de idiomas, renta de salón Leones etc.)	Porcentajes de Servicios al exterior proporcionados  Mide el número de Servicios al exterior realizados contra los programados	PORCENTAJE	Gestión Eficacia Anual ASCENDENTE	(NSER/NSEP)*100  NSER = Número de Servicios al Exterior Realizados NSEP = Número de Servicios al Exterior Programados	ACUMULADO	Servicios	8,00	100,00	0,00	0,00	1,00	100,00	DOCUMENTO INTERNO- Coordinación de Extensión Universitaria Ext. 1172 UNIVERSIDAD TECNOLÓGICA DE CHIHUAHUA SUR Aracely Yazmin Rodríguez De la Rosa 4203410 planeacion@utchsut.edu.mx---	
						ACUMULADO	Servicios	8,00		0,00		1,00			
Justificación :															
Observaciones :															



**GOBIERNO DEL ESTADO DE CHIHUAHUA**  
**SEGUIMIENTO A LA MATRIZ DE INDICADORES PARA RESULTADOS**  
 Mes de Julio del 2022

439 - UNIVERSIDAD TECNOLÓGICA DE CHIHUAHUA SUR															
2E051C1 - VINCULACIÓN Y SERVICIOS EDUCATIVOS															
Objetivos		Indicador						Meta		Avances del Indicador				Medio de Verificación	Supuestos
Nivel / Referencia	Resumen Narrativo	Nombre del Indicador / Descripción del Indicador	Método de Cálculo	Tipo / Dimensión / Frecuencia/Trayectoria	Fórmula / Variables de la Fórmula	Clasificación	Unidad de Medida	Valor Prop.	Meta	Valor Logrado del mes	Av. Men.	Valor Logrado Acumulado	Av. Acu.		
ACTIVIDAD C0401	Atención a usuarios de servicios al exterior	Porcentaje de usuarios atendidos  Medirá el número de usuarios atendidos contra los usuarios programados	PORCENTAJE	Gestión Eficiencia Anual ASCENDENTE	(NUASE/NUSEP)*100  NUASE = Número de Usuarios Atendidos de Servicios al Exterior NUSEP = Número de Usuarios de Servicios al Exterior Programados	ACUMULADO ACUMULADO	Usuarios Usuarios	400,00 400,00	100,00	0,00 0,00	0,00	19,00 19,00	100,00	DOCUMENTO INTERNO-Subdirección de Vinculación Ext. 1170 UNIVERSIDAD TECNOLÓGICA DE CHIHUAHUA SUR Aracely Yazmin Rodríguez De la Rosa 4203410 planeacion@utchsua.edu.mx---	
Justificación :															
Observaciones :															
COMPONENTE C05	Realización de Nuevos Convenios de Colaboración	Porcentaje de Nuevos Convenios de Colaboración  Mide el número de nuevos Convenios de Colaboración contra el número de Convenios Programados	PORCENTAJE	Gestión Eficacia Anual ASCENDENTE	(NNCC/NNCCP)*100  NNCC = Número de Nuevos Convenios de Colaboración NNCCP = Número de Nuevos Convenios de Colaboración Programados	ACUMULADO ACUMULADO	Convenios Convenios	30,00 30,00	100,00	0,00 0,00	0,00	15,00 15,00	100,00	DOCUMENTO INTERNO-Coordinación de Vinculación Ext. 1172 UNIVERSIDAD TECNOLÓGICA DE CHIHUAHUA SUR Aracely Yazmin Rodríguez De la Rosa 4203410 planeacion@utchsua.edu.mx---	
Justificación :															
Observaciones :															
ACTIVIDAD C0501	Operación y coordinación de la bolsa de trabajo	Porcentaje de egresados inscritos en la bolsa de trabajo  Mide el porcentaje de egresados inscritos en la bolsa de trabajo contra los egresados	PORCENTAJE	Gestión Eficiencia Anual ASCENDENTE	(NEBT/NE_)*100  NEBT = Número de Egresados Inscritos en la Bolsa de Trabajo NE_ = Número de Egresados	ACUMULADO ACUMULADO	Alumnas y alumnos Alumnas y alumnos	200,00 200,00	100,00	0,00 0,00	0,00	89,00 89,00	100,00	DOCUMENTO INTERNO-Coordinación de Vinculación Ext. 1172 UNIVERSIDAD TECNOLÓGICA DE CHIHUAHUA SUR Aracely Yazmin Rodríguez De la Rosa 4203410 planeacion@utchsua.edu.mx---	
Justificación :															
Observaciones :															
ACTIVIDAD C0502	Seguimiento del proceso de estadías	Porcentaje de empleadores satisfechos con el desempeño de los estudiantes en estadías  Mide el porcentaje de empleadores satisfechos con el desempeño de los estudiantes en estadías contra el número de empleadores encuestados	PORCENTAJE	Gestión Eficiencia Anual ASCENDENTE	(NES/NEE)*100  NES = Número de empleadores satisfechos NEE = Número de empleadores encuestados	ACUMULADO CONSTANTE	Empleadores Empleadores	305,00 305,00	100,00	0,00 305,00	0,00	84,00 305,00	30,82	DOCUMENTO INTERNO-Coordinación de Vinculación Ext. 1172 UNIVERSIDAD TECNOLÓGICA DE CHIHUAHUA SUR Aracely Yazmin Rodríguez De la Rosa 4203410 planeacion@utchsua.edu.mx---	
Justificación :															
Observaciones :															

**GOBIERNO DEL ESTADO DE CHIHUAHUA**  
**SEGUIMIENTO A LA MATRIZ DE INDICADORES PARA RESULTADOS**  
 Mes de Julio del 2022

Nivel / Referencia	Objetivos	Nombre del indicador / Descripción del indicador	Método de Cálculo	Tipo / Dimensión / Frecuencia/Trayectoria	Indicador	Formulas / Variables de la Formula	Clasificación	Unidad de Medida	Meta		Averras del indicador				Método de Verificación	Supuestos
									Valor Neg./p.g.	Meta	Valor Logrado del mes	Av. Mn.	Valor Logrado Acumulado	Av. Acu.		

ACTIVIDAD CCSN	Ejecución del proceso de seguimiento a egresados	Porcentaje de egresados contactados	Porcentaje	Gestión Anual	(NER/NEP)*100	NEC = Numero de Egresados Contactados NE = Numero de Egresados	ACUMULADO CONSTANTE	Egresados Egresados	666.00 666.00	100.00	0.00 666.00	0.00 0.00	0.00 1.00	506.00 666.00	75.98	DOCUMENTO INTERNO- Coordinación de Vinculación Ex- UNIVERSIDAD TECNOLÓGICA DE CHIHUAHUA SUR Arcely Yezmin Rodríguez De la Rosa 4203410 plavencor@achuhur.edu.mx---	
-------------------	--	-------------------------------------	------------	---------------	---------------	---	------------------------	------------------------	------------------	--------	----------------	--------------	--------------	------------------	-------	---	--


Justificación :  
 Observaciones :

ACTIVIDAD CCSN	Ejecución de estudios de pertinencia académica	Porcentaje de estudios para conocer sus necesidades en el sector empresarial	Porcentaje	Gestión Anual	(NER/NEP)*100	NER = Numero de estudios realizados NEP = Numero de estudios programados	ACUMULADO CONSTANTE	Estudio	1.00	100.00	0.00 1.00	0.00	0.00 1.00	0.00	DOCUMENTO INTERNO-DE ACADEMIA DE ESTUDIOS DE PERTINENCIA ACADÉMICA DE CHIHUAHUA SUR Arcely Yezmin Rodríguez De la Rosa 4203410 plavencor@achuhur.edu.mx---	
-------------------	--	--	------------	---------------	---------------	---	------------------------	---------	------	--------	--------------	------	--------------	------	---	--

Justificación :  
 Observaciones :


Observaciones Generales del Programa Presupuestario en el Periodo

Responsable del Programa

  
 Lic. Norberto Antonio Solís Carrera  
 Subdirector de Vinculación

**GOBIERNO DEL ESTADO DE CHIHUAHUA**  
**SEGUIMIENTO A LA MATRIZ DE INDICADORES PARA RESULTADOS**  
 Mes de Julio del 2022

Objetivos		Indicador										Meta			Avances del Indicador			Método de Verificación		Supuestos
Nivel / Referencia	Resumen Narrativo	Nombre del Indicador / Descripción del Indicador	Método de Cálculo	Tipo / Dimensión / Frecuencia/Trayectoria	Fórmula / Variables de la Fórmula	Cualificación	Unidad de Medida	Valor Program.	Meta	Valor Logrado del mes	Av. Min.	Valor Logrado Acumulado	Av. Acu.	Método de Verificación	Supuestos					
439 - UNIVERSIDAD TECNOLÓGICA DE CHIHUAHUA S.U.R. ZERSTC1 - VINCULACIÓN Y SERVICIOS EDUCATIVOS																				

Responsable del I.M.P.R.  
  
 M.C. Francisco Rodríguez Rico  
 Rector



**GOBIERNO DEL ESTADO DE CHIHUAHUA**  
**SEGUIMIENTO A LA MATRIZ DE INDICADORES PARA RESULTADOS**

Mes de Julio del 2022

Página 1 de 5  
 Fecha de Impresión 20/08/2022 02:32:19 p. m  
 PRBRREP367

<b>Ente Público</b>	439 - UNIVERSIDAD TECNOLÓGICA DE CHIHUAHUA SUR
<b>Programa presupuestario</b>	2E067C1 - COBERTURA EN EDUCACIÓN SUPERIOR TECNOLÓGICA
<b>Definición del Programa</b>	Brindar a los alumnos y alumnas egresados del nivel medio superior acciones y proyectos de regulación, desarrollo, promoción y prestación de servicios educativos que otorguen mayores oportunidades de acceso a la educación superior tecnológica.
<b>Problema que atiende el Programa</b>	105844 - Programas académicos sin calidad, docentes obsoletos, alta deserción escolar, poca pertinencia en el sector empresarial.

POBLACIONES						
Tipo	Descripción	Unidad de Medida Población	Total	Mujeres	Hombres	
REFERENCIA	Egresados de educación media superior	Egresados de educación media superior	12,649	7,037	5,612	
NO AFECTADA	Egresados de educación media superior	Egresados de educación media superior	-812	-139	-673	
POTENCIAL (AFECTADA)	Alumnos de superior	Alumnos de superior	13,461	7,176	6,285	
OBJETIVO	Alumnas y alumnos	Alumnas y alumnos	800	350	450	
POSTERGADA	Egresados de educación media superior	Egresados de educación media superior	12,661	6,626	5,835	
ATENDIDA	Alumnas y alumnos	Alumnas y alumnos	71	29	42	

ALINEACIÓN A INSTRUMENTOS DE PLANEACIÓN ESTRATÉGICA	
Eje rector - Tema - Eje Transversal	E103T2 - DESARROLLO HUMANO Y SOCIAL - EDUCACIÓN - DERECHOS HUMANOS E INCLUSIÓN SOCIAL
Objetivo	Plan Estatal De Desarrollo
OBJETIVO	E1----13 - Desarrollar ambientes escolares propicios que generen armonía social, con el fin de asegurar un alto logro educativo y la permanencia de las y los estudiantes en una formación educativa integral.
OBJETIVO NUEVO	Plan Estatal De Desarrollo 2022-2027
	E10401001 - Ampliar la cobertura a nivel estatal en materia educativa.

PRESUPUESTO DEL PROGRAMA									
Mensual					Acumulado				
Autorizado	Modificado	Gasto	% de gasto / modificado		Autorizado	Modificado	Gasto	% de gasto / modificado	
4,248,751.94	23,536,607.38	1,766,832.61	7.51		4,248,751.94	23,536,607.38	10,639,151.13	45.20	

INDICADORES DEL PROGRAMA				
Total de indicadores en el año	Indicadores con avance programado en el periodo	Indicadores con avance	Indicadores sin avance	Indicadores sin avance - Con justificación
17	3	0	17	0

FUENTES DE FINANCIAMIENTO										
Cjave	Descripción	Origen	Interrelaciones	Porcentaje	Autorizado	Modificado	Gasto	Varición		
1116899	INGRESOS PARA UN FIN ESPECIFICO 2022	RECURSOS FISCALES	2E067C1 - COBERTURA EN EDUCACIÓN SUPERIOR TECNOLÓGICA	0.00%	0.00	2,448,077.00	.00	2,448,077.00		
1179099	CONTRAPARTE ESTATAL REASIGNACIONES DE RECURSOS FEDERALES ORDINARIAS SECRETARIA DE EDUCACION PUBLICA 2022	RECURSOS FISCALES	2E067C1 - COBERTURA EN EDUCACIÓN SUPERIOR TECNOLÓGICA	4.65%	199,385.94	7,549,857.38	5,873,448.73	1,876,406.85		
1489999	INGRESOS PROPIOS DE ENTIDADES PARAESTATALES 2022	INGRESOS PROPIOS	2E067C1 - COBERTURA EN EDUCACIÓN SUPERIOR TECNOLÓGICA	83.27%	3,538,759.00	3,538,759.00	1,836,301.96	1,602,457.04		
2579099	REASIGNACIONES DE RECURSOS FEDERALES ORDINARIAS SECRETARIA DE EDUCACION PUBLICA 2022	RECURSOS FEDERALES	2E067C1 - COBERTURA EN EDUCACIÓN SUPERIOR TECNOLÓGICA	12.04%	511,627.00	9,999,814.00	3,029,400.44	8,870,513.56		
<b>Total de presupuesto</b>				<b>100.00%</b>	<b>4,248,751.94</b>	<b>23,536,607.38</b>	<b>10,639,151.13</b>	<b>12,897,456.25</b>		

**GOBIERNO DEL ESTADO DE CHIHUAHUA**  
**SEGUIMIENTO A LA MATRIZ DE INDICADORES PARA RESULTADOS**  
 Mes de Julio del 2022

439 - UNIVERSIDAD TECNOLÓGICA DE CHIHUAHUA SUR																		
2E06TC1 - COBERTURA EN EDUCACIÓN SUPERIOR TECNOLÓGICA																		
Nivel / Referencia	Objetivos	Resumen Narrativo	Nombre del Indicador / Descripción del Indicador	Método de Cálculo	Tipo / Dimensión / Frecuencia/Trayectoria	Indicador	Fórmula / Variables de la Fórmula	Clasificación	Unidad de Medida	Meta				Avances del Indicador			Medio de Verificación	Supuestos
										Valor Reprog.	Meta	Valor Logrado del mes	Av. Men.	Valor Logrado Acumulado	Av. Acu.			
FIN		Contribuir a ampliar la cobertura de la educación superior mediante programas educativos pertinentes que promuevan una oportunidad académica entre los egresados de educación media superior y a incrementar la eficiencia terminal.	Porcentaje de alumnos y alumnas que concluyen su plan cuatrimestral	PORCENTAJE	Estratégico Eficacia Anual ASCENDENTE	(MFPC/MIPC)*100	MFPC = Matricula Final por Cuatrimestre MIPC = Matricula Inicial por Cuatrimestre	CONSTANTE CONSTANTE	Alumnas y alumnos Alumnas y alumnos	750.00	100.00	0.00	0.00	567.00	75.60	DOCUMENTO INTERNO-Dir. Académica Ext. 1161 SIN RESP SIN RESP 0 SIN RESP----	Egresados de educación media superior asían esta universidad como opción de estudios	
Justificación :																		
Observaciones :																		
PROPOSITO		Los egresados de educación media superior cuentan con acceso a los servicios de educación superior, permanecen y concluyen satisfactoriamente.	Porcentaje de absorción de la matrícula de primer grado de educación superior	PORCENTAJE	Estratégico Eficacia Anual ASCENDENTE	(MANI/MEEMS)*100	MANI = Matrícula aceptada de nuevo ingreso MEEMS = Total de alumnos egresados de educación media superior	ACUMULADO CONSTANTE	Alumnas y alumnos Alumnas y alumnos	320.00	100.00	0.00	0.00	71.00	22.19	DOCUMENTO INTERNO-Servicios Escolares Ext. 1110 SIN RESP SIN RESP 0 SIN RESP----	Los egresados de educación media superior muestran interés en concluir sus estudios en esta universidad	
Justificación :																		
Observaciones :																		
COMPONENTE C01		Acompañamiento académico brindado	Porcentaje de aprobación	PORCENTAJE	Estratégico Eficacia Anual ASCENDENTE	(MA/MT)*100	MA = Matrícula aprobada MT = Matrícula total	CONSTANTE CONSTANTE	Alumnas y alumnos Alumnas y alumnos	675.00	100.00	0.00	0.00	567.00	84.00	DOCUMENTO INTERNO-Servicios Escolares Ext.1110 SIN RESP SIN RESP 0 SIN RESP----	Los alumnos muestran interés en mantener un aprovechamiento académico óptimo	
Justificación :																		
Observaciones :																		
ACTIVIDAD C0101		Realización de acciones académicas remediales	Porcentaje de asesorías impartidas a alumnas y alumnos vulnerables	PORCENTAJE	Gestión Eficacia Anual ASCENDENTE	(NAI/NAP_)*100	NAI = Número de Asesorías Impartidas NAP_ = Número de Asesorías Programadas	ACUMULADO ACUMULADO	Asesoría Asesorías	160.00	100.00	0.00	0.00	140.00	86.55	DOCUMENTO INTERNO-Dir. Académica SIN RESP SIN RESP 0 SIN RESP----	Los alumnos asisten a las tutorías	
Justificación :																		
Observaciones :																		



**GOBIERNO DEL ESTADO DE CHIHUAHUA**  
**SEGUIMIENTO A LA MATRIZ DE INDICADORES PARA RESULTADOS**  
 Mes de Julio del 2022

439 - UNIVERSIDAD TECNOLÓGICA DE CHIHUAHUA SUR																
2E087C1 - COBERTURA EN EDUCACIÓN SUPERIOR TECNOLÓGICA																
Objetivos		Indicador						Meta		Avances del Indicador				Medio de Verificación		Supuestos
Nivel / Referencia	Resumen Narrativo	Nombre del Indicador / Descripción del Indicador	Método de Cálculo	Tipo / Dimensión / Frecuencia/Traectoria	Fórmula / Variables de la Fórmula	Clasificación	Unidad de Medida	Valor Repprog.	Meta	Valor Logrado del mes	Av. Men.	Valor Logrado Acumulado	Av. Acu.	Medio de Verificación	Supuestos	
COMPONENTE C02	Personal académico actualizado y capacitado	Porcentaje del personal académico capacitado  Proporciona el porcentaje de personal académico capacitado contra el total del personal académico	PORCENTAJE	Gestión Eficacia Anual ASCENDENTE	(PAC/PAT)*100									MEDIO PÚBLICO-Dir. Académica www.utchsur.edu.mx www.utchsur.edu.mx Dir. Académica www.utchsur.edu.mx www.utchsur.edu.mx PAGINA PUBLICADA --	El personal académico muestra interés en actualizarse y capacitarse	
					PAC = Personal Académico Capacitado	ACUMULADO	Docente	35.00	100.00	0.00	0.00	0.00	0.00			
					PAT = Personal Académico Total	ACUMULADO	Docente	35.00		0.00		0.00				
Justificación :																
Observaciones :																
ACTIVIDAD C0201	Realización de la encuesta de detección de necesidades de capacitación (DNC)	Porcentaje de personal docente con necesidad de capacitación  Proporciona el porcentaje de personal con necesidad de alguna capacitación contra el total de docentes	PORCENTAJE	Gestión Eficacia Anual ASCENDENTE	(DDNC/TD)*100									DOCUMENTO INTERNO-Dir. Académica Ext. 1160 SIN RESP SIN RESP 0 SIN RESP----	Los docentes responden la encuesta de detección de necesidades de capacitación	
					DDNC = Docentes detectados con necesidad de capacitación	ACUMULADO	Docente	35.00	100.00	0.00	0.00	0.00	0.00			
					TD = Total de docentes	CONSTANTE	Docente	35.00		35.00		35.00				
Justificación :																
Observaciones :																
ACTIVIDAD C0202	Programación de cursos, talleres y diplomados para docentes	Porcentaje de capacitaciones realizadas  Proporciona el porcentaje de capacitaciones impartidas al personal docente contra las capacitaciones programadas	PORCENTAJE	Gestión Eficacia Anual ASCENDENTE	(CI/CP)*100									MEDIO PÚBLICO-Dir. Académica Ext. 1160 www.utchsur.edu.mx Dir. Académica Ext. 1160 www.utchsur.edu.mx PAGINA PUBLICADA --	Los docentes presentan la expectativa en la realización de talleres, cursos y diplomados	
					CI = Capacitaciones impartidas	ACUMULADO	Capacitaciones	5.00	100.00	0.00	0.00	2.00	40.00			
					CP = Capacitaciones programadas	CONSTANTE	Capacitaciones	5.00		5.00		5.00				
Justificación :																
Observaciones :																
COMPONENTE C03	Servicios de educación superior ofrecidos	Porcentaje de servicios educativos ofrecidos.  Indicará el porcentaje de servicios educativos ofrecidos contra los programados.	PORCENTAJE	Gestión Eficacia Anual ASCENDENTE	(TSEQ/TSEP)*100									DOCUMENTO INTERNO-Servicios Escolares Ext. 1110 SIN RESP SIN RESP 0 SIN RESP----	Los alumnos manifiestan interés en los servicios de educación ofrecidos	
					TSEQ = Total de servicios educativos ofrecidos	ACUMULADO	Servicio	250.00	100.00	0.00	0.00	142.00	56.80			
					TSEP = Total de servicios educativos programados	CONSTANTE	Servicio	250.00		250.00		250.00				
Justificación :																
Observaciones :																
ACTIVIDAD C0301	Realización de seminarios, congresos, conferencias, jornadas y actividades de apoyo para los alumnos	Porcentaje de actividades académicas realizadas para alumnas y alumnos  Medirá el Porcentaje de actividades académicas realizadas para las alumnas y alumnos contra las actividades programadas	PORCENTAJE	Gestión Eficacia Anual ASCENDENTE	(AAR/AAP)*100									DOCUMENTO INTERNO-Dir. Académica SIN RESP SIN RESP 0 SIN RESP----	La Dirección Académica cumple en coordinar los eventos y actividades de apoyo para los alumnos	
					AAR = Actividades académicas realizadas	ACUMULADO	Actividades	6.00	100.00	0.00	0.00	5.00	83.33			
					AAP = Actividades académicas programadas	CONSTANTE	Actividades	6.00		6.00		6.00				
Justificación :																
Observaciones :																



**GOBIERNO DEL ESTADO DE CHIHUAHUA**  
**SEGUIMIENTO A LA MATRIZ DE INDICADORES PARA RESULTADOS**  
 Mes de Julio del 2022

439 - UNIVERSIDAD TECNOLÓGICA DE CHIHUAHUA SUR																	
2E067C1 - COBERTURA EN EDUCACIÓN SUPERIOR TECNOLÓGICA																	
Nivel / Referencia	Objetivos	Resumen Narrativo	Nombre del Indicador / Descripción del Indicador	Método de Cálculo	Tipo / Dimensión / Frecuencia/Trayectoria	Indicador	Fórmula / Variables de la Fórmula	Clasificación	Unidad de Medida	Meta		Avances del Indicador			Medio de Verificación	Supuestos	
										Valor Reprog.	Meta	Valor Logrado del mes	Av. Men.	Valor Logrado Acumulado			Av. Acu.
Justificación :																	
Observaciones :																	
ACTIVIDAD C0302	Realización de trámite para titulación	Realización de trámite para titulación	Porcentaje de alumnos egresados que realizan el trámite de titulación	PORCENTAJE	Gestión Eficacia Anual ASCENDENTE	(NARTT/NAE)*100	NARTT = Número de alumnos que realizan el trámite de titulación NAE = Número de alumnos egresados	ACUMULADO CONSTANTE	Alumnas y alumnos Alumnas y alumnos	250,00 250,00	100,00	0,00 250,00	0,00	83,30 250,00	33,20	DOCUMENTO INTERNO-Servicios Escolares Ext. 1110 SIN RESP SIN RESP 0 SIN RESP----	Los alumnos se ven motivados en gestionar su titulación
Justificación :																	
Observaciones :																	
ACTIVIDAD C0303	Fortalecimiento del servicio de biblioteca	Fortalecimiento del servicio de biblioteca	Porcentaje de avance del Fortalecimiento del Servicio de Biblioteca	PORCENTAJE	Gestión Eficacia Anual ASCENDENTE	(PAFSB_/PFTP)	PAFSB_ = Porcentaje de Avance del Fortalecimiento del Servicio de Biblioteca PFTP = Porcentaje de Fortalecimiento Total Programado	ACUMULADO ACUMULADO	Servicio Servicio	100,00 100,00	1,00	0,00 0,00	0,00	50,00 40,00	1,25	DOCUMENTO INTERNO-Coordinación de Extensión Ext. 1172 SIN RESP SIN RESP 0 SIN RESP----	Se lleva a cabo el análisis de necesidades en el servicio de la biblioteca
Justificación :																	
Observaciones :																	
COMPONENTE C04	Actividades de calidad académica realizadas	Actividades de calidad académica realizadas	Porcentaje de actividades que atienden la calidad académica	PORCENTAJE	Gestión Eficacia Anual ASCENDENTE	(AACA/ATR)*100	AACA = Actividades que atienden la calidad académica ATR = Actividades totales realizadas	ACUMULADO CONSTANTE	Actividades Actividades	6,00 6,00	100,00	0,00 6,00	0,00	5,00 6,00	83,33	DOCUMENTO INTERNO-Dir. Académica Ext. 1160 SIN RESP SIN RESP 0 SIN RESP----	Los diferentes áreas de la Universidad cumplen con los procedimientos de calidad
Justificación :																	
Observaciones :																	
ACTIVIDAD C0401	Acreditación de programas educativos	Acreditación de programas educativos	Porcentaje de programas educativos acreditados	PORCENTAJE	Gestión Eficacia Anual ASCENDENTE	(PEA/PEAP)*100	PEA = Programas educativos acreditados PEAP = Programas educativos acreditados programados	ACUMULADO CONSTANTE	Programas Programas	1,00 1,00	100,00	0,00 1,00	0,00	0,00 1,00	0,00	DOCUMENTO INTERNO-Dir. Académica SIN RESP SIN RESP 0 SIN RESP----	Los programas educativos cumplen con los estándares de calidad requeridos para su acreditación
Justificación :																	
Observaciones :																	


**GOBIERNO DEL ESTADO DE CHIHUAHUA**  
**SEGUIMIENTO A LA MATRIZ DE INDICADORES PARA RESULTADOS**  
 Mes de Julio del 2022

43a - UNIVERSIDAD TECNOLÓGICA DE CHIHUAHUA SUR																
2E087G1 - COBERTURA EN EDUCACIÓN SUPERIOR TECNOLÓGICA																
Objetivos		Indicador						Meta		Avances del Indicador				Medio de Verificación		Supuestos
Nivel / Referencia	Resumen Narrativo	Nombre del Indicador / Descripción del Indicador	Método de Cálculo	Tipo / Dimensión / Frecuencia/Trayectoria	Fórmula / Variables de la Fórmula	Clasificación	Unidad de Medida	Valor Reprog.	Meta	Valor Logrado del mes	Av. Men.	Valor Logrado Acumulado	Av. Acu.	Medio de Verificación	Supuestos	
ACTIVIDAD C0402	Aplicación de evaluación institucional y docente	Porcentaje de docentes evaluados favorablemente  Indicará el porcentaje de docentes evaluados favorablemente contra el total de docentes	PORCENTAJE	Gestión Eficacia Anual ASCENDENTE	(DEF/DT)*100 DEF = Docentes evaluados favorablemente DT = Docentes totales	CONSTANTE CONSTANTE	Docente Docente	35.00 35.00	100.00	0.00 35.00	0.00	0.00 35.00	0.00	DOCUMENTO INTERNO-Di. Académica Ext. 1160 SIN RESP SIN RESP 0 SIN RESP----	Se elabora el formato de evaluación institucional y docente	
Justificación :																
Observaciones :																
COMPONENTE C05	Apoyos socioeconómicos a comunidad estudiantil otorgados	Porcentaje de apoyos Socioeconomicos proporcionados  Indicará el porcentaje de apoyos socioeconómicos proporcionados contra los programados	PORCENTAJE	Gestión Eficacia Anual ASCENDENTE	(ASPI/ASP)*100 ASP = Apoyos Socioeconomicos Proporcionados ASPI = Apoyos Socioeconomicos Programados	ACUMULADO CONSTANTE	Apoyos Apoyos	250.00 250.00	100.00	0.00 250.00	0.00	180.00 250.00	72.00	DOCUMENTO INTERNO-Servicios Escolares Ext. 1110 SIN RESP SIN RESP 0 SIN RESP----	Los alumnos solicitan apoyos socioeconómicos y se detectan alumnos con necesidades de apoyo psicológico	
Justificación :																
Observaciones :																
ACTIVIDAD C0501	Alumnos con apoyos psicológicos proporcionados	Porcentaje sesiones psicológicas proporcionadas  Indicará el porcentaje de sesiones psicológicas proporcionadas contra las sesiones programadas	PORCENTAJE	Gestión Eficacia Anual ASCENDENTE	(NSPP/NSPP___)*100 NSPP = Número de Sesiones Psicológicas Proporcionadas NSPP___ = Número de Sesiones Psicológicas Programadas	ACUMULADO CONSTANTE	Sesiones Sesiones	600.00 600.00	100.00	0.00 600.00	0.00	447.00 600.00	74.50	DOCUMENTO INTERNO-Área Psicología Ext. 1161 SIN RESP SIN RESP 0 SIN RESP----	Se detectan alumnas y alumnos con necesidad de atención psicológica	
Justificación :																
Observaciones :																
ACTIVIDAD C0502	Atender solicitudes de becas de alumnas y alumnos	Porcentaje de solicitudes de becas de alumnas y alumnos  Mide el porcentaje de solicitudes de becas atendidas contra el número de solicitudes programadas	PORCENTAJE	Estratégico Eficacia Anual ASCENDENTE	(NSBA/NSBP)*100 NSBA = Número de Solicitudes de Becas Atendidas NSBP = Número de Solicitudes de Becas Programadas	ACUMULADO CONSTANTE	Solicitudes Solicitudes	300.00 300.00	100.00	0.00 300.00	0.00	278.00 300.00	92.67	DOCUMENTO INTERNO-Servicios Escolares Ext. 1110 SIN RESP SIN RESP 0 SIN RESP----	Los alumnos y alumnas solicitan becas	
Justificación :																
Observaciones :																


**GOBIERNO DEL ESTADO DE CHIHUAHUA**  
**SEGUIMIENTO A LA MATRIZ DE INDICADORES PARA RESULTADOS**  
 Mes de Julio del 2022

Objetivos		Indicador										Medio de Verificación		Supuestos	
Nivel / Referencia	Resumen Narrativo	Nombre del Indicador / Descripción del Indicador	Método de Cálculo	Tipo / Dimensión / Frecuencia/Proyección	Fórmula / Variables de la Fórmula	Clasificación	Unidad de Medida	Valor Report.	Mes	Valor Logrado del mes	Av. An.	Valor Logrado Acumulado	Av. Acu.	Método de Verificación	Supuestos
439 - UNIVERSIDAD TECNOLÓGICA DE CHIHUAHUA SUR ZEROT1 - COBERTURA EN EDUCACIÓN SUPERIOR TECNOLÓGICA															
Observaciones Generales del Programa Presupuestario en el Periodo															

Responsable del Programa

  
 M.C. Joaquín Molinar Durán  
 Encargado de Dirección Académica

Responsable del Eje y Puntos

  
 M.C. Francisco Rodríguez Rico  
 Rector



**GOBIERNO DEL ESTADO DE CHIHUAHUA**  
**SEGUIMIENTO A LA MATRIZ DE INDICADORES PARA RESULTADOS**  
 Mes de Julio del 2022

<b>Ente Público</b>	<b>439 - UNIVERSIDAD TECNOLÓGICA DE CHIHUAHUA SUR</b>				
<b>Programa presupuestario</b>	<b>2K01702 - INFRAESTRUCTURA EDUCATIVA SUPERIOR</b>				
<b>Definición del Programa</b>	Construcción, equipamiento, conservación y rehabilitación de infraestructura física de planteles escolares del nivel de educación superior según las necesidades de cada plantel. Aplica para todas las escuelas públicas y tiene por objeto ampliar, mejorar y mantener en buen estado físico la infraestructura, así como optimizar el funcionamiento de la misma, que permita mantener instalaciones dignas.				
<b>Problema que atiende el Programa</b>	106374 - Infraestructura y equipamiento del Plantel Universidad Tecnológica de Chihuahua Sur				

POBLACIONES					
Tipo	Descripción	Unidad de Medida Población	Total	Mujeres	Hombres
REFERENCIA	Alumnas y Alumnos inscritos	Alumnas y alumnos	759	337	422
NO AFECTADA	Alumnas y Alumnos inscritos	Alumnas y alumnos	0	0	0
POTENCIAL (AFECTADA)	Alumnas y Alumnos inscritos	Alumnas y alumnos	759	337	422
OBJETIVO	Alumnas y Alumnos inscritos	Alumnas y alumnos	759	337	422
POSTERGADA	Alumnas y Alumnos inscritos	Alumnas y alumnos	0	0	0
ATENDIDA	Alumnas y Alumnos inscritos	Alumnas y alumnos	0	0	0

ALINEACIÓN A INSTRUMENTOS DE PLANEACIÓN ESTRATÉGICA	
<b>Eje rector - Tema - Eje Transversal</b>	<b>E101T2 - DESARROLLO HUMANO Y SOCIAL - DESARROLLO SOCIAL - DERECHOS HUMANOS E INCLUSIÓN SOCIAL</b>
<b>OBJETIVO</b>	<b>Objetivos De Desarrollo Sostenible</b>
	OD04 - Garantizar una educación inclusiva, equitativa y de calidad y promover oportunidades de aprendizaje durante toda la vida para todos.
<b>TEMA</b>	<b>Plan Nacional De Desarrollo</b>
	E203 - Derecho a la educación
<b>OBJETIVO</b>	<b>Plan Estatal De Desarrollo</b>
	E1-13 - Desarrollar ambientes escolares propicios que generen armonía social, con el fin de asegurar un alto logro educativo y la permanencia de las y los estudiantes en una formación educativa integral.
<b>OBJETIVO</b>	<b>Programas De Mediano Plazo</b>
	PS03030001 - Fortalecer al Sistema de Innovación, Ciencia y Desarrollo Tecnológico del Estado de Chihuahua como el elemento articulador del sector académico, público y privado, para orientar el desarrollo científico y tecnológico que mejore las capacidades y la competitividad empresarial.
<b>OBJETIVO NUEVO</b>	<b>Plan Estatal De Desarrollo 2022-2027</b>
	E10401002 - Brindar los servicios educativos de calidad a los estudiantes de escuelas del Sistema Educativo Estatal, a través del desarrollo de ambientes escolares que propicien el aprendizaje, la inclusión, equidad y perspectiva de género.

PRESUPUESTO DEL PROGRAMA									
Mensual					Acumulado				
Autorizado	Modificado	Gasto	% de gasto / modificado		Autorizado	Modificado	Gasto	% de gasto / modificado	
0.00	1,000,000.00	0.00	.00		0.00	1,000,000.00	0.00	0.00	

INDICADORES DEL PROGRAMA				
Total de indicadores en el año	Indicadores con avance programado en el periodo	Indicadores con avance	Indicadores sin avance	Indicadores sin avance - Con justificación
11	0	0	11	0

**GOBIERNO DEL ESTADO DE CHIHUAHUA**  
**SEGUIMIENTO A LA MATRIZ DE INDICADORES PARA RESULTADOS**

Mes de Julio del 2022

Clave 1533121 REMANENTES FONDO DE APORTACIONES MULTIPLES INFRAESTRUCTURA EDUCATIVA SUPERIOR REQUISOS (FMA) 2021	Eje Público Programa presupuestario Definición del Programa Problema que atiende el Programa	Destinatario Construcción, equipamiento, conservación y rehabilitación de infraestructura física de planteles escolares del nivel de educación superior según las necesidades de cada plantel. Aplica para todas las escuelas públicas y tiene por objeto ampliar, mejorar y mantener en buen estado física la infraestructura, así como optimizar el funcionamiento de la misma, que permita mantener instalaciones dignas. 106374 - Infraestructura y equipamiento del Plantele Universidad Tecnológica de Chihuahua Sur	Origen REQUISOS FEDERALES 2K01TD2 - INFRAESTRUCTURA EDUCATIVA SUPERIOR	Fuentes de Financiamiento 2K01TD2 - INFRAESTRUCTURA EDUCATIVA SUPERIOR	Interrelaciones INFRAESTRUCTURA EDUCATIVA SUPERIOR	Porcentaje 0.00%	Autorizado 0.00	Modificado 1,000,000.00	Gasto .00	Verificación 1,000,000.00
	<b>FUENTES DE FINANCIAMIENTO</b>									
	Total de presupuesto 0.00% 0.00 1,000,000.00 .00 1,000,000.00									

**GOBIERNO DEL ESTADO DE CHIHUAHUA**  
**SEGUIMIENTO A LA MATRIZ DE INDICADORES PARA RESULTADOS**  
 Mes de Julio del 2022

439 - UNIVERSIDAD TECNOLÓGICA DE CHIHUAHUA SUR																
2K017D2 - INFRAESTRUCTURA EDUCATIVA SUPERIOR																
Objetivos		Indicador						Meta		Avances del Indicador				Medio de Verificación		Supuestos
Nivel / Referencia	Resumen Narrativo	Nombre del Indicador / Descripción del Indicador	Método de Cálculo	Tipo / Dimensión / Frecuencia/Traectoria	Fórmula / Variables de la Fórmula	Clasificación	Unidad de Medida	Valor Reprog.	Meta	Valor Logrado del mes	Av. Men.	Valor Logrado Acumulado	Av. Acu.			
FIN	Contribuir a desarrollar ambientes escolares propicios que generen armonía social, con el fin de asegurar un alto logro educativo y la permanencia de las y los estudiantes en una formación educativa integral a través de espacios educativos adecuados y equipamiento especializado.	Porcentaje de abstrción de egresados de Educación Media Superior en la UTCH SUR  -Este indicador mostrará el porcentaje de alumnos multiplicados de nuevo ingreso en la UTCH SUR en el ciclo escolar actual, en relación al total de alumnos egresados de nivel medio superior	PORCENTAJE	Estratégico Eficacia Anual ASCENDENTE	(NENI/NAENMS)*100  NENI = Número de Estudiantes de Nuevo Ingreso NAENMS = Número de Alumnos Egresados de Nivel Medio Superior	ACUMULADO  CONSTANTE	Alumnas y alumnos  Alumnas y alumnos	320.00  11,641.00	2.75	0.00  11,641.00	0.00	71.00  11,641.00	0.61	DOCUMENTO INTERNO- Archivos internos del departamento de servicios escolares Patricia Fierro 42034101112 jofatunarescolares@utchsusur.edu.mx---	Alumnas y alumnas de nuevo ingreso permanecen y concluyen su licenciatura o ingeniería	
Justificación :																
Observaciones :																
PROPOSITO	Las y los alumnos de la UTCH SUR cuentan con espacios educativos adecuados y con equipamiento especializado, con respecto al entorno productivo de la región.	Porcentaje de estudiantes beneficiados con instalaciones educativas suficientes y adecuadas  Mide el porcentaje de estudiantes beneficiados con instalaciones educativas suficientes	PORCENTAJE	Estratégico Eficacia Anual ASCENDENTE	(NEBEEESA/NENEESA)*100  NEBEEESA = Número de Estudiantes Beneficiados con Espacios Educativos Suficientes y Adecuados NENEESA = Numero de Estudiantes que Necesitan Espacios Educativos Suficientes y Adecuados	ACUMULADO  CONSTANTE	Alumnas y alumnos  Alumnas y alumnos	507.00  507.00	100.00	0.00  507.00	0.00	0.00  507.00	0.00	DOCUMENTO INTERNO- Métricas actual. Estadísticas y archivos internos Departamento de servicios escolares Patricia Fierro 42034101112 jofatunarescolares@utchsusur.edu.mx---	Los alumnas y alumnas inscritos cuentan tienen interés de contar espacios educativos adecuados	
Justificación :																
Observaciones :																
COMPONENTE C01	Rehabilitaciones en espacios realizados	Porcentaje de Espacios rehabilitados y/o mejorados  Mide el porcentaje de Espacios rehabilitados y/o mejorados contra los espacios rehabilitados y/o mejorados programados	PORCENTAJE	Estratégico Calidad Anual ASCENDENTE	(PER/PERP)*100  PER = Porcentaje de Espacios Rehabilitados PERP = Porcentaje de Espacios Rehabilitados Programados	ACUMULADO  CONSTANTE	Espacio  Espacio	1.00  1.00	100.00	0.00  1.00	0.00	0.00  1.00	0.00	DOCUMENTO INTERNO- Reportes de seguimiento de avance, Archivos de planeación y evaluación documentos internos Departamento de Planeación y Evaluación Carlos Alberto Mota Marañez 42034101114 planeacion@utchsusur.edu.mx---	Existe interés de alumnas, alumnos, personal docente y administrativo de la universidad en rehabilitar y/o mejorar espacios	
Justificación :																
Observaciones :																
ACTIVIDAD C0101	Licitaciones elaboradas	Porcentaje de contratos elaborados para mejoramiento de espacios  Mide el porcentaje de contratos elaborados para mejoramiento de espacios contra los contratos programados	PORCENTAJE	Gestión Economía Anual ASCENDENTE	(PCERE/PCPRE)*100  PCERE = Porcentaje de Contratos Elaborados para la Rehabilitación de Espacios PCPRE = Porcentaje de Contratos Programados para la Rehabilitación de Espacios	ACUMULADO  CONSTANTE	Contratos  Contratos	1.00  1.00	1.00	0.00  1.00	0.00	0.00  1.00	0.00	DOCUMENTO INTERNO- Contratos. <a href="https://consultapublicas.inai.org.mx/vul-web/faces/view/consultaPublica.xhtml#obbligaciones">https://consultapublicas.inai.org.mx/vul-web/faces/view/consultaPublica.xhtml#obbligaciones</a> , Información pública Planeación y Evaluación Eneidino Sáenz Acosta 42034101140 presupuesto@utchsusur.edu.mx---	Existe licitación en tiempo y forma	





**GOBIERNO DEL ESTADO DE CHIHUAHUA**  
**SEGUIMIENTO A LA MATRIZ DE INDICADORES PARA RESULTADOS**  
 Mes de Julio del 2022

439 - UNIVERSIDAD TECNOLÓGICA DE CHIHUAHUA SUR																
2K017D2 - INFRAESTRUCTURA EDUCATIVA SUPERIOR																
Objetivos		Indicador						Meta		Avances del Indicador				Medio de Verificación		Supuestos
Nivel / Referencia	Resumen Narrativo	Nombre del Indicador / Descripción del Indicador	Método de Cálculo	Tipo / Dimensión / Frecuencia/Traectoria	Fórmula / Variables de la Fórmula	Clasificación	Unidad de Medida	Valor Reprog.	Meta	Valor Logrado del mes	Av. Men.	Valor Logrado Acumulado	Av. Acu.	Verificación	Supuestos	
Justificación :																
Observaciones :																
ACTIVIDAD C0102	Expedientes técnicos elaborados	Porcentaje de expedientes técnicos elaborados para rehabilitación de espacios	PORCENTAJE	Gestión Eficiencia Anual ASCENDENTE	(PETERE/ETP)*100 PETERE = Porcentaje de Expedientes Técnicos Elaborados para Rehabilitación de Espacios ETP = Expedientes Técnicos Programados	ACUMULADO	Expedientes	1.00	1.00	0.00	0.00	0.00	0.00	DOCUMENTO INTERNO- Expedientes técnicos, Documento interno del departamento de planeación y evaluación Planeación y Evaluación Eneidino Sáenz Acosta 42034101140 planeacion@utchsuir.edu.mx---	Elaboración de expedientes técnicos para rehabilitación y mejoramiento de espacios	
		Mide el porcentaje de expedientes técnicos elaborados para rehabilitación de espacios contra los expedientes programados														
Justificación :																
Observaciones :																
COMPONENTE C02	Equipo especializado adquirido	Porcentaje de instalaciones realizadas de mobiliario y equipo especializado	PORCENTAJE	Estratégico Calidad Anual ASCENDENTE	(PIRMEEP)*100 PIRMEE = Porcentaje de Instalaciones Realizadas de Mobiliario y Equipo Especializado IP = Instalaciones Programadas	ACUMULADO	Instalaciones	2.00	100.00	0.00	0.00	0.00	0.00	DOCUMENTO INTERNO-Equipo para laboratorios/logística y gastronomía, Documento interno del departamento de planeación y evaluación Planeación y Evaluación Eneidino Sáenz Acosta 42034101140 planeacion@utchsuir.edu.mx---	Existe interés de alumnas, alumnos, personal docente y administrativo de la universidad en tener instalado mobiliario y equipo especializado	
		Mide el porcentaje de instalaciones realizadas de mobiliario y equipo especializado contra las instalaciones programadas														
Justificación :																
Observaciones :																
ACTIVIDAD C0201	Licitaciones elaboradas	Porcentaje de licitaciones elaboradas para adquisición de equipo especializado	PORCENTAJE	Gestión Eficiencia Anual ASCENDENTE	(PLEAEE/LP)*100 PLEAEE = Porcentaje de Contratos Elaborados para Adquisición de Equipo Especializado LP = Contratos Programados	ACUMULADO	Contratos	6.00	100.00	0.00	0.00	0.00	0.00	DOCUMENTO INTERNO- Contratos elaborados por el área jurídica de la Universidad Jurídico Adriana Sáenz Aguirre 42034101180 direccionfinanzas@utchsuir.edu.mx---	Existe licitación en tiempo y forma	
		Mide el porcentaje de licitaciones elaboradas para adquisición de equipo especializado contra las licitaciones programadas														
Justificación :																
Observaciones :																
ACTIVIDAD C0202	Expedientes técnicos elaborados	Porcentaje de expedientes técnicos elaborados para la adquisición de mobiliario y equipos especializados	PORCENTAJE	Gestión Economía Anual ASCENDENTE	(PETEAMEE/ETP)*100 PETEAMEE = Porcentaje de Expedientes Técnicos Elaborados para Adquisición de Mobiliario y Equipos Especializados ETP = Expedientes Técnicos Programados	ACUMULADO	Expedientes	1.00	1.00	0.00	0.00	1.00	100.00	DOCUMENTO INTERNO- Expedientes técnicos, Documento interno departamento de planeación Planeación y Evaluación Eneidino Sáenz Acosta 42034101140 planeacion@utchsuir.edu.mx---	Elaboración de expedientes técnicos para adquisición de Equipo	
		Mide el porcentaje de expedientes técnicos elaborados para la adquisición de mobiliario y equipos especializados contra los expedientes técnicos programados														

**GOBIERNO DEL ESTADO DE CHIHUAHUA**  
**SEGUIMIENTO A LA MATRIZ DE INDICADORES PARA RESULTADOS**  
 Mes de Julio del 2022

439 - UNIVERSIDAD TECNOLÓGICA DE CHIHUAHUA SUR																
2K017D2 - INFRAESTRUCTURA EDUCATIVA SUPERIOR																
Objetivos		Indicador						Meta		Avances del Indicador				Medio de Verificación		Supuestos
Nivel / Referencia	Resumen Narrativo	Nombre del Indicador / Descripción del Indicador	Método de Cálculo	Tipo / Dimensión / Frecuencia/Traectoria	Fórmula / Variables de la Fórmula	Clasificación	Unidad de Medida	Valor Reprog.	Meta	Valor Logrado del mes	Av. Men.	Valor Logrado Acumulado	Av. Acu.	Medio de Verificación	Supuestos	
Justificación :																
Observaciones :																
COMPONENTE C03	Mobiliario y equipo menor adquirido	Porcentaje de mobiliario y equipo instalado para edificio E	PORCENTAJE	Gestión Calidad Anual ASCENDENTE	(PMEMEE/PIP)*100 PMEMEE = Porcentaje de Mobiliario y Equipo Menor instalado en el edificio E PIP = Porcentaje de Instalación Programado	ACUMULADO CONSTANTE	Instalaciones Instalaciones	1,00 1,00	1,00 1,00	0,00 1,00	0,00	0,00 1,00	0,00 0,00	DOCUMENTO INTERNO- Mobiliario y equipo edificio E. documento interno del departamento de planeación y evaluación Departamento de Planeación y Evaluación Enedino Sáenz Acosta 42034101140 planeacion@utchsua.edu.mx---	Existe interés entre alumnas, alumnos, personal docente y administrativo de la universidad por contar con mobiliario y equipo adecuado	
Justificación :																
Observaciones :																
ACTIVIDAD C0301	Licitaciones elaboradas	Porcentaje de contratos realizados para la adquisición de mobiliario y equipo	PORCENTAJE	Gestión Eficiencia Anual ASCENDENTE	(PCRAMC/CP)*100 PCRAMC = Porcentaje de Contratos Realizados para Adquisición de Mobiliario y Equipo CP = Contratos Programados	ACUMULADO CONSTANTE	Contratos Contratos	1,00 1,00	1,00 1,00	0,00 0,00	0,00	0,00 0,00	0,00 0,00	DOCUMENTO INTERNO- Contratos. <a href="https://consultapublicanx.inaai.org.mx/vul-web/faces/view/consultaPublica.xhtm#?_afobligaciones">https://consultapublicanx.inaai.org.mx/vul-web/faces/view/consultaPublica.xhtm#?_afobligaciones</a> , información p09fca Departamento Jurídico Adriana Sáenz Aguirre 42034101151 juridico@utchsua.edu.mx---	Existe licitación en tiempo y forma	
Justificación :																
Observaciones :																
ACTIVIDAD C0302	Expedientes técnicos elaborados	Porcentaje de expedientes técnicos elaborados para la adquisición de mobiliario y equipo	PORCENTAJE	Gestión Economía Anual ASCENDENTE	(PETEAME/ETP)*100 PETEAME = Porcentaje de Expedientes Técnicos Elaborados para Adquisición de Mobiliario y Equipos ETP = Expedientes Técnicos Programados	ACUMULADO CONSTANTE	Expedientes Expedientes	1,00 1,00	1,00 1,00	0,00 1,00	0,00	1,00	100,00 1,00	DOCUMENTO INTERNO- Expedientes técnicos, Documento interno del departamento de planeación y evaluación Departamento Planeación y Evaluación Enedino Sáenz Acosta 42034101140 pnsu.puesto@utchsua.edu.mx---	Elaboración de expedientes técnicos para adquisición de Mobiliario y Equipo	
Justificación :																
Observaciones :																

**GOBIERNO DEL ESTADO DE CHIHUAHUA**  
**SEGUIMIENTO A LA MATRIZ DE INDICADORES PARA RESULTADOS**  
 Mas de Julio del 2022

Objetivo		Indicador				Meta			Avances del Indicador			Medio de Verificación		Siguientes	
Nivel / Referencia	Resumen Narrativo	Nombre del Indicador / Descripción del Indicador	Método de Cálculo	Tipo / Dimensión / Frecuencia / Proyección	Fórmula / Variables de la Fórmula	Calificación	Unidad de Medida	Valor Prop.	Meta	Valor Logrado del mes	Av. Men.	Valor Logrado Acumulado	Av. Act.	Verificación	Siguientes
438 - UNIVERSIDAD TECNOLÓGICA DE CHIHUAHUA SUR 2401T02 - INFRAESTRUCTURA EDUCATIVA SUPERIOR Observaciones Generales del Programa Presupuestario en el Periodo															
Responsable del Programa  Lic. Prudencio Saenz-Acosta Subdirector de Planeación y Evaluación															
Responsable del Eje 700000  M.C. Francisco Rodríguez Rizo Rector															